

Kitamura Ayako  
Durrenberger Vincent

# LE CAHIER D'EXERCICES Le Petit *Maestro*





学習者の皆様へ、

この練習帳は、皆様が授業で使っているLe Petit Maestro 1の補助教材です。  
大きく、発音部分と文法部分に分かれています。

1. 発音部分には、各課で出てくる「発音の規則」や「つづり字と発音の関係」がまとめてあります。
2. 文法部分には、各課ごとに文法事項の説明がまとめてあり、さらにその練習問題がついています。

この練習帳は、授業の復習として、そして試験前の見直しとしてお役立てください。場合によっては、授業で使用したり、宿題として練習問題を解いたりしますので、先生の指示に従ってください。また、解答が必要な場合は、授業担当の先生にお尋ねください。

# フランス語の発音の規則

## ① 語末の子音字は、原則として発音しない

français    chinois    ils    restaurant    salut    étudiant

例外 : bonjour    neuf    avec    (下線部は発音します。)

## ② エリズィオン élision

母音または無音のhで始まる単語が続くと、ある種の単語において、最後の母音字が脱落してアポストロフになる現象。

je étudie → j'étudie    la économie → l'économie    le hôtel → l'hôtel

## ③ リエゾン liaison

単語の最後の、「本来発音されない子音字」が、母音または無音のhで始まる次の単語の母音と結びついて発音される現象。

deuxzavenues    troiszhôtels    vouszêtes    ilszaiment    un grandtami

## ④ アンシェヌマン enchaînement

単語の最後の、「発音される子音」が、母音または無音のhで始まる次の語の初頭に移動する現象。

il est    elle est    cinq étudiants  
[il ɛ] → [i ɛ]    [ɛl ɛ] → [ɛ ɛ]    [sɛ̃k etyɔ̃dʒɑ̃] → [sɛ̃ ketyɔ̃dʒɑ̃]

## ⑤ e の読み方

a. 語末の e は読まない

suisse    madame    lampe    quatre    japonaise    musique

b. 語末の e+子音字 1 つ : [e]もしくは[ɛ]

les    et    travailler    hôtel    super    mer

c. 語頭、語中の e+子音字 1 つ : [ə]

petit    relation    devant    demain

d. 語頭、語中の e+子音字 2 つ以上 : [e]もしくは[ɛ]

essayer    espagnol    restaurant    tablette

# つづり字と発音

## 【母音】

文字	発音	例	
<b>a à â</b>	[a]	koala Oh là là pâté	日本語の「ア」に近い音です。
<b>i î y</b>	[i]	mini île pyjama	日本語の「イ」より唇を横に引き、舌の前方を上あごにグッと近づけます。
<b>o ô</b>	[o/ɔ]	octobre passeport hôtel	唇を丸めて「オ」を発音します。[ɔ]は、[o]より口を広めに開けて発音します。
<b>u û</b>	[y]	tulipe tutu sùr	唇を丸めて[i]を発音します。
<b>é</b>	[e]	café mémo télévision	狭い「エ」。日本語の「エ」より唇を横に引き、舌の前方を上あごに近づけます。
<b>è ê ë</b>	[ɛ]	père fête Noël	広い「エ」。狭い「エ」より口を少し広めに開けます。
<b>e</b>	[ə]	menu demi le je ce de	[ə]と読むときと、[e/ɛ]と読むときがあります。
	[e/ɛ]	message septembre	
<b>ai ai ei</b>	[ɛ]	parfait s'il vous plaît beige	[ɛ]は、口を広めに開けて発音する「エ」です。
<b>ou où ôu</b>	[u]	soupe où goût	唇を丸めて、舌をぐっと奥に引いて発音します。
<b>au eau</b>	[o/ɔ]	restaurant café au lait gâteau	唇を丸めて「オ」を発音します。
<b>oi</b>	[wa]	moi toi accessoire foie gras	[w]で唇をしっかりと丸めた後、[a]で唇を大きく開きます。
<b>eu œu</b>	[ø/œ]	deux neuf sœur	[ø]は、唇をめくるように前に突き出し、唇と舌の前方で細長い筒を作るようにして出します。[œ]は、[ø]より口を縦に開けて発音します。
<b>in, im, yn, ym, ain, aim, ein, eim</b>	[ɛ̃]	Inde important symbole pain faim plein	広い「エ」、[ɛ]を発音しながら、息を鼻に通します。
<b>on, om</b>	[ɔ̃]	Japon pompon	[o]を発音しながら、息を鼻に通します。
<b>an, am, en, em</b>	[ɑ̃]	orange champagne aventure membre	[ɔ̃]より口を少し広めに開けて出します。
<b>ien</b>	[jɛ̃]	italien bien chien tu viens	原則[jɛ̃]と読みます。
	[jɛn]	italienne ancienne brésilienne	ienにnが続くと、鼻母音ではなくなり、[jen]になります。
	[jɑ̃]	science patience orient conscient	ience, ient で終わる名詞、ientで終わる形容詞、およびその派生語では、[jɑ̃]。

## 【子音】

文字		発音	例
<b>g</b>	g + e / i / y	[ʒ]	orange géant Belgique sociologie gymnastique
	g + e, i, y 以外	[g]	grand Angleterre yoga golf guitare
	gn	[ɲ]	espagnol champagne montagne champignon
<b>c</b>	c + e / i / y	[s]	c'est Céline cinéma ici Bercy
	c + e, i, y 以外	[k]	dictionnaire Claire un coca document sac
	ç	[s]	Ça va ? français garçon leçon
<b>s</b>	母音に挟まれた s	[z]	Tunisie maison désert poison
	それ以外の場合	[s]	sauce Simon Espagne gymnastique bonsoir
	母音に挟まれた ss	[s]	Saucisson dessert poisson croissant impossible
<b>h</b>		発音しない	hôtel habiter Hélène hydrogène
<b>th</b>		[t]	théâtre Thomas mathématiques méthode
<b>ch</b>		[ʃ]	champagne chien chou à la crème architecte
<b>ph</b>		[f]	photo philosophie physique alphabet
<b>ill/il</b>	子音字 + ill の場合	[ij]	fille famille camomille
	母音字 + il/ill の場合	[j]	feuille travailler bouteille fauteuil travail conseil

# 1

## ■ 1. あいさつ

Bonjour. こんにちは

Au revoir. さようなら

À bientôt. また近いうちに

Salut ! やあ（出会いと別れの両方に使えます）

Moi, c'est Laura. 私はロラです

## ■ 2. アクセント

- ① フランス語のアクセントは、意味のまとまりを持った「リズムグループ」の最後の母音にあります。

Bonjour madame. Salut Maxime. Au revoir monsieur.

- ② 単語1つがリズムグループを作る場合もあります。

Bonjour. Salut. Yokohama.

- ③ アクセントのある母音は、他の母音より長く伸ばします。

## ■ 3. アルファベ

A	B	C	D	E	F	G	H	I	J	K	L	M
a	be	se	de	ə	ɛf	ʒe	aʃ	i	ʒi	ka	ɛl	ɛm
N	O	P	Q	R	S	T	U	V	W	X	Y	Z
ɛn	o	pe	ky	ɛr	es	te	y	ve	dublève	iks	igrɛk	zed

é	accent aigu	é
`	accent grave	è à ù
^	accent circonflexe	ê â î ô û
¨	tréma	ë ï ü
ç	cédille	ç

## ■ 4. 名詞の性

- ① すべての名詞は、男性名詞か女性名詞に分かれます。

- ② 生物学的な性別を持つものは、それとほぼ対応しています。

**garçon** 男の子（男性名詞） **fille** 女の子（女性名詞）

- ③ 無生物を表す名詞にも文法上の性があります。

しかし、文法上の性別には根拠はないので、1つ1つ覚えましょう。

**téléphone** 電話（男性名詞） **tablet** タブレット（女性名詞）

## ■ 5. 不定冠詞（1）un, une

- ① 不定冠詞は、聞き手に特定されていない人や物を表すときに使います。

- ② 男性形単数の名詞にはun、女性形単数の名詞にはuneを使います。

**un garçon** 男の子 **un livre** 本 **une fille** 女の子 **une table** テーブル

■ 1. Complétez les bulles. 吹き出しを埋めましょう。



■ 2. Soulignez les voyelles accentuées. アクセントのある母音に下線を引きましょう。

Exemple : Salut !

- |                        |                      |
|------------------------|----------------------|
| 1. Bonjour !           | 5. Moi, c'est Laura. |
| 2. Au revoir.          | 6. un garçon         |
| 3. Bonjour madame.     | 7. Nagasaki          |
| 4. Au revoir monsieur. | 8. monsieur Tanaka   |

■ 3. Épelez les mots suivants : 以下の語のスペルを言いましょう。

Exemple : fête → F. E accent circonflexe T. E

- |               |                 |
|---------------|-----------------|
| 1. cinéma →   | 5. téléphone →  |
| 2. français → | 6. hôpital →    |
| 3. Noël →     | 7. télévision → |
| 4. garçon →   | 8. hôtel →      |

■ 4. Classez les mots suivants selon le genre. 以下の語を下の表に分類しましょう。

garçon - fille - téléphone - tablette - pyjama - koala - café - massage - passeport - télévision

FÉMININ 女性名詞	MASCULIN 男性名詞

■ 5. Complétez par « un » ou « une ». unもしくはuneを入れましょう。

- |                 |               |                  |                |                 |
|-----------------|---------------|------------------|----------------|-----------------|
| 1. ____ hôpital | 2. ____ micro | 3. ____ animal   | 4. ____ logo   | 5. ____ tulipe  |
| 6. ____ hôtel   | 7. ____ fille | 8. ____ tutu     | 9. ____ fête   | 10. ____ stylo  |
| 11. ____ cinéma | 12. ____ kilo | 13. ____ message | 14. ____ table | 15. ____ tunnel |

## ■ 1. 主語人稱代名詞：主語として使う代名詞です

	単数		複数	
1 人称	je	私は	nous	私たちは
2 人称	tu	君は	vous	あなたは／あなたたちは／君たちは
3 人称	il	彼は／それは(m.)	ils	彼らは／それらは(m.)
	elle	彼女は／それは(f.)	elles	彼女たちは／それらは(f.)



- ① 相手が1人の場合：親しい相手や子供、若者同士では tu、かしこまった相手には vous を使います。
- ② 相手が複数の場合：常にvousを使います。
- ③ 3人称複数形で、男女が混ざっている場合は ils を使います。


## ■ 2. 動詞：être（～です）：国籍、職業、出身地を言うときに使います

ÊTRE（～です）			
je	suis	nous	sommes
tu	es	vous	êtes
il	est	ils	sont
elle	est	elles	sont

フランス語の動詞はすべて、  
主語の人称と数によって活用します。

## ■ 3. 国籍、職業を言う

国籍 nationalité		
		
japonais	japonaise	日本 (の)
français	française	フランス (の)
anglais	anglaise	イギリス (の)
chinois	chinoise	中国 (の)
américain	américaine	アメリカ (の)
coréen	coréenne	韓国 (の)
suisse	suisse	スイス (の)

職業 profession		
		
étudiant	étudiante	学生
assistant	assistante	アシスタント
professeur	professeure	先生
employé	employée	従業員
musicien	musicienne	音楽家
comédien	comédienne	俳優
journaliste	journaliste	ジャーナリスト

- Je suis français. 私はフランス人です。
- Il est chinois. 彼は中国人です。
- Luc est professeur. リュックは先生です。
- Sophie est musicienne. ソフィーは音楽家です。

## ■ 4. 女性形の作り方

原則	男性形 + e	japonais → japonaise    étudiant → étudiante
男性形がenで終わっている場合	男性形 + ne	coréen → coréenne    musicien → musicienne
男性形がeで終わっている場合	そのまま	suisse → suisse    journaliste → journaliste

## ■ 5. 出身地を言う

être de + 都市名

- Je suis de Lyon. 私はリヨン出身です。
- Nous sommes de Paris. 私たちはパリ出身です。

■ 1. Complétez le tableau par les pronoms sujets. 主語代名詞を入れましょう。

	単数	複数
1 人称	私は	私たちは
2 人称	君は	あなたは／あなたたちは／君たちは
3 人称	彼は／それは(m.)	彼らは／それらは(m.)
	彼女は／それは(f.)	彼女たちは／それらは(f.)

■ 2. Complétez avec le verbe « être ». êtreを活用させて文を完成させましょう。

- Je \_\_\_\_\_ journaliste.
- Tu \_\_\_\_\_ journaliste.
- Nous \_\_\_\_\_ français.
- Ils \_\_\_\_\_ français.
- Elle \_\_\_\_\_ journaliste.
- Vous \_\_\_\_\_ japonais.
- Il \_\_\_\_\_ japonais.
- Ils \_\_\_\_\_ anglais.

■ 3. Indiquez la nationalité et la profession des personnes ci-dessous.  
以下の人々の国籍と職業を紹介しましょう。

a



b



c



d



e



f



g



h



■ 4. Complétez selon l'exemple. 主語をIlまたはElleに変えて書き直しましょう。

Exemple : Elle est japonaise. ⇒ Il est japonais.

- Elle \_\_\_\_\_ ⇒ Il est coréen.
- Elle est étudiante. ⇒ Il \_\_\_\_\_
- Elle \_\_\_\_\_ ⇒ Il est assistant.
- Elle est journaliste. ⇒ Il \_\_\_\_\_
- Elle \_\_\_\_\_ ⇒ Il est américain.

■ 5. Faites des variations selon l'exemple. 例にならって文を作りましょう。

Exemple : Lyon / il ⇒ Il est de Lyon.

- Paris / elle ⇒ \_\_\_\_\_
- Toulouse / nous ⇒ \_\_\_\_\_
- Strasbourg / je ⇒ \_\_\_\_\_
- Londres / vous ⇒ \_\_\_\_\_
- Nantes / tu ⇒ \_\_\_\_\_
- Marseille / ils ⇒ \_\_\_\_\_



## ■ 1. 規則動詞：-er動詞（1）

- ① 不定詞（活用していない、元の形）が -er で終わっている規則動詞は、すべて同じ活用をします。
- ② 語幹：不定詞から er を取ったもの。どの人称でも語幹の形は同じで、変化しません。  
parler（不定詞）→ parl（語幹）
- ③ 語尾：er の部分は、人称によって下の表のように変化します。

PARLER（話す）				AIMER（～が好き）			
je	parle	nous	parlons	j'	aime	nous	aimons
tu	parles	vous	parlez	tu	aimes	vous	aimez
il/elle	parle	ils/elles	parlent	il/elle	aime	ils/elles	aiment

- ・ je, tu, il, elle, ils, elles の語尾、e, es, e, ent は発音しません。
- ・ 母音や無音の h で始まる動詞では、je はエリズィオンを起こして j' になります。(j'aime)
- ・ 母音や無音の h で始まる動詞では、nous, vous, ils/elles でリエゾンを起こして [z] の音が入ります。  
vous aimez [vuzɛme]    ils aiment [ilzɛm]

## ■ 2. 定冠詞 le, la, l', les

- ① 定冠詞は、聞き手が特定できる人や物、あるいは総称を表すときに使います。
- ② 単数形の男性名詞には le、単数形の女性名詞には la、複数形にはどちらも les を使います。
- ③ 母音もしくは無音の h で始まる名詞の前では、le, la はエリズィオンを起こして l' になります。

	s.	pl.
m.	le(l')	les
f.	la(l')	

- Le soleil est jaune. 太陽は黄色い。（唯一無二なので特定可）
- la photo de Marie マリーの写真（限定されているので特定可）
- J'aime les chats. 私は猫が好きです。（猫一般：総称）
- l'Espagne スペイン（母音で始まる名詞の前は l'）

## ■ 3. 話せる言語、専攻科目、好き嫌いを言う

話せる言語、専攻科目、好き嫌いを言うときには、定冠詞をつけます。

- Je parle l'anglais. 私は英語を話します。 Ils parlent le coréen. 彼らは韓国語を話します。  
\*言語は常に男性名詞です。(le français, le chinois, le japonais)
- Nous étudions le droit. 私たちは法律を勉強しています。 Tu étudies l'économie ? 君は経済を勉強しているの？
- J'aime les chiens. 私は犬が好きです。 Léa et Céline aiment la danse. レアとセリーヌはダンスが好きです。  
\*好き嫌いを言うとき、数えられるものは複数形、数えられないものは単数形を使います。(les chats 猫 le thé お茶)

## ■ 4. 名詞の複数形の作り方

原則	単数形 + s	chien → chiens    orange → oranges
eau で終わっている語	単数形 + x	gâteau → gâteaux    bateau → bateaux
s, x, z で終わっている語	そのまま	matelas → matelas    quiz → quiz

\*複数形の s, x は発音しません。

■ 1. Conjuguez les verbes entre parenthèses. Faites l'élision si nécessaire.  
カッコ内の動詞を活用させましょう。必要な場合はエリズィオンをすること。

- |                                    |  |
|------------------------------------|--|
| 1. Nous _____ (aimer) le français. | 6. Elle _____ (étudier) l'économie.    |
| 2. Vous _____ (danser) bien.       | 7. Tu _____ (chanter) bien.            |
| 3. Ils _____ (parler) le chinois.  | 8. Elles _____ (aimer) l'histoire.     |
| 4. Elles _____ (habiter) à Paris.  | 9. Je _____ (aimer) la musique.        |
| 5. Je _____ (habiter) à Tours.     | 10. Tu _____ (étudier) la littérature. |

■ 2. Complétez par « le, la, les, l' », aidez-vous d'un dictionnaire.  
le, la, les, l' を入れましょう。必要な場合は辞書を使いましょう。

- |                                 |                                      |
|---------------------------------|--------------------------------------|
| 1. Je parle _____ anglais.      | 5. _____ tablettes sont ici.         |
| 2. Tu aimes _____ sciences.     | 6. _____ chats et _____ chiens.      |
| 3. Vous étudiez _____ histoire. | 7. _____ soleil est dans _____ ciel. |
| 4. _____ livre est intéressant. | 8. _____ voiture de Lucas.           |

■ 3. Regardez et imaginez un dialogue entre ces deux personnes.  
写真の二人の会話を想像して書きましょう。



■ 4. Indiquez si les mots ci-dessous sont au singulier, au pluriel, on ne sait pas.  
以下の語が単数形、複数形、あるいはわからないか言いましょう。

- |             |             |              |               |
|-------------|-------------|--------------|---------------|
| 1. chiens   | 5. matelas  | 9. quiz      | 13. sujet     |
| 2. gâteau   | 6. gaz      | 10. dialogue | 14. adjectifs |
| 3. chat     | 7. test     | 11. mots     | 15. soleil    |
| 4. tablette | 8. châteaux | 12. verbes   | 16. bateaux   |

■ 5. Écrivez les mots ci-dessous au pluriel. 以下の語を複数形で書きましょう。

- |              |               |             |                |
|--------------|---------------|-------------|----------------|
| 1. le gâteau | 4. le matelas | 7. la photo | 10. l'histoire |
| 2. le nez    | 5. l'hôtel    | 8. le quiz  | 11. la science |
| 3. la clé    | 6. le sac     | 9. l'ami    | 12. le film    |

## ■ 1. 国名、都市名、国籍

- ① 国名には、男性名詞と女性名詞があります。  
 ② 原則として、eで終わっている国名は女性名詞です。la France, la Corée, l'Italie

国名 / pays	国籍 / nationalité	都市 / ville	国名 / pays	国籍 / nationalité	都市 / ville
le Japon	japonais	Tokyo	la France	français	Marseille
le Canada	canadien	Montréal	l'Angleterre	anglais	Manchester
le Sénégal	sénégalais	Dakar	l'Espagne	espagnol	Barcelone
le Brésil	brésilien	Rio	la Chine	chinois	Pékin
les États-Unis	américain	New York	la Corée	coréen	Séoul

## ■ 2. 国名、都市名の前の前置詞

en + 女性形の国名、母音始まりの男性形の国名
J'habite <b>en</b> Chine. わたしは中国に住んでいます。 Il habite <b>en</b> Iraq. 彼はイラクに住んでいます。
au + 子音始まりの男性形の国名
Elles étudient <b>au</b> Brésil. 彼女たちはブラジルで勉強しています。
aux + 複数形の国名
Vous travaillez <b>aux</b> États-Unis ? あなたはアメリカで働いているのですか？
à + 都市名
Nous habitons à Lyon. 私たちはリヨンに住んでいます。


\*都市名には冠詞 (le, la, les) が付かないので、常に à になります。


## ■ 3. 否定

否定の作り方
主語 + <b>ne</b> 動詞 <b>pas</b> .

- ① 否定文は、動詞を**ne**と**pas**で挟んで作ります。
- Elle **ne** parle **pas** le coréen. 彼女は韓国語を話しません。
  - Nous **ne** sommes **pas** de Paris. 私たちはパリ出身ではありません。
- ② 母音や無音のhの前では、**ne**はエリズィオンを起こして**n'**になります。
- Je **n'**étudie **pas** la sociologie. 私は社会学を勉強していません。
  - Vous **n'**aimez **pas** l'histoire ? 歴史を好きではないのですか？

■ 1. Complétez selon l'exemple. 例にならって書きましょう。

Exemple : Paul /  ⇒ Paul est anglais, il aime l'Angleterre.

1. Maxime /  ⇒ \_\_\_\_\_
2. Boris /  ⇒ \_\_\_\_\_
3. Nanae /  ⇒ \_\_\_\_\_
4. Peter /  ⇒ \_\_\_\_\_
5. Rose /  ⇒ \_\_\_\_\_

■ 2. Complétez par « en, au, aux ». en, au, aux のいずれかを入れましょう。

1. Je travaille \_\_\_\_\_ Espagne.
2. Elles habitent \_\_\_\_\_ États-Unis.
3. Vous étudiez \_\_\_\_\_ Japon.
4. Nous habitons \_\_\_\_\_ France.
5. Ils travaillent \_\_\_\_\_ Brésil.
6. J'habite \_\_\_\_\_ Canada.
7. Elle étudie \_\_\_\_\_ Corée.
8. Vous habitez \_\_\_\_\_ Sénégal.

■ 3. Transformez selon l'exemple. 例にならって書きましょう。

Exemple : il / France ⇒ Il aime la France. Il habite en France, à Paris.

1. tu / Espagne ⇒ \_\_\_\_\_
2. nous / Japon ⇒ \_\_\_\_\_
3. elle / États-Unis ⇒ \_\_\_\_\_
4. je / Angleterre ⇒ \_\_\_\_\_
5. ils / Brésil ⇒ \_\_\_\_\_

■ 4. Mettez les phrases suivantes à la forme négative. 否定文に書き換えましょう。

Exemple : Elles étudient au Brésil. ⇒ Elles n'étudient pas au Brésil.

1. J'habite en Espagne. ⇒ \_\_\_\_\_
2. Elle aime le Japon. ⇒ \_\_\_\_\_
3. Je suis de Paris. ⇒ \_\_\_\_\_
4. Ils aiment l'histoire. ⇒ \_\_\_\_\_
5. Tu études l'anglais. ⇒ \_\_\_\_\_

■ 5. Répondez aux questions. 質問に答えましょう。

1. Tu habites à Paris ? ⇒ \_\_\_\_\_
2. Tu étudies l'espagnol ? ⇒ \_\_\_\_\_
3. Tu parles le chinois ? ⇒ \_\_\_\_\_
4. Tu aimes les mathématiques ? ⇒ \_\_\_\_\_
5. Tu es de Sapporo ? ⇒ \_\_\_\_\_

## ■ 1. 動詞：avoir（～を持っている）

avoirは不規則動詞です。活用をしっかりと覚えましょう。

AVOIR（～を持っている）			
j'	ai	nous	avons
tu	as	vous	avez
il	a	ils	ont
elle	a	elles	ont

① 持ち物を言うときに使います。

- J'**ai** un ordinateur. 私はパソコンを持っています。

- Tu **as** un dictionnaire ? 辞書を持ってる？

② 年齢を言うときにも使います。

- Nous **avons** 19 ans. 私たちは19歳です。

- Ils **ont** 23 ans. 彼らは23歳です。

③ 授業があると言うときにも使います。

- J'**ai** un cours d'histoire aujourd'hui. 私は今日、歴史の授業があります。

## ■ 2. 不定冠詞（2）un, une, des

① 不定冠詞は、聞き手に特定されていない人や物を表すときに使います。

② 単数形の男性名詞にはun、単数形の女性名詞にはune、複数形には男性名詞も女性名詞もdesを使います。

	<i>s.</i>	<i>pl.</i>
<i>m.</i>	un	des
<i>f.</i>	une	

- J'ai un livre. 私は本を持っています。（聞き手はどの本か特定できない）

- Léo a des stylos. レオはペンを持っています。（聞き手はどのペンか特定できない）

## ■ 3. 否定のde（数量0を表すde）

直接目的語に付いた**不定冠詞**は、否定文で **de** になります。

主語 + 動詞 + **un / une / des** + 名詞 → 主語 **ne** 動詞 **pas** + **de (d')** + 名詞

- J'ai **un** livre. → Je n'ai pas **de** livre. わたしは本を持っていません。

- Nous avons **une** carte. → Nous n'avons pas **de** carte. 私たちはカードを持っていません。

- Léo a **des** stylos. → Léo n'a pas **de** stylos. レオはペンを持っていません。

\*否定文で des が de になっても、stylos に元々付いていた s は残します。

⚠ 母音もしくは無音のhで始まる語の前で、否定の **de** は **d'** になります。

Il n'a pas **d'**ami français. 彼はフランス人の友達がいません。

⚠ 定冠詞は否定になってもdeになりません。

J'aime **le** café. → Je n'aime pas **le** café. 私はコーヒーが好きではありません。

⚠ c'est ～の構文では否定になっても、不定冠詞はdeになりません。直接目的語ではないからです。

C'est **un** sac. → Ce n'est pas **un** sac. これはカバンではありません。

■ 1. Complétez par le verbe « avoir ». 動詞avoirを活用させて入れましょう。

1. Ils \_\_\_\_\_ des dictionnaires.
2. Tu \_\_\_\_\_ un ami français.
3. Elle \_\_\_\_\_ vingt ans.
4. Nous \_\_\_\_\_ un stylo noir.
5. Elles \_\_\_\_\_ un livre intéressant.
6. Tu \_\_\_\_\_ un ordinateur.
7. Elle \_\_\_\_\_ deux frères.
8. J' \_\_\_\_\_ une maison à Nice.

■ 2. Complétez par « être » ou « avoir ». êtreもしくはavoirを活用させて入れましょう。

1. Je \_\_\_\_\_ étudiant.
2. Elle \_\_\_\_\_ dix-neuf ans.
3. Nous \_\_\_\_\_ français.
4. Tu \_\_\_\_\_ de Paris.
5. Ils \_\_\_\_\_ quinze ans.
6. J' \_\_\_\_\_ un ami japonais.
7. Vous \_\_\_\_\_ un stylo bleu.
8. Elle \_\_\_\_\_ musicienne.

■ 3. Complétez par un article indéfini. 適切な不定冠詞を入れましょう。

J'ai \_\_\_\_\_ sac, \_\_\_\_\_ stylos, \_\_\_\_\_ gomme, \_\_\_\_\_ livres, \_\_\_\_\_ cartes,  
\_\_\_\_\_ table, \_\_\_\_\_ tablette, \_\_\_\_\_ ordinateur, \_\_\_\_\_ appartement, \_\_\_\_\_ pomme.

■ 4. Écoutez et indiquez si c'est singulier ou pluriel. 聞いて、単数形か複数形をチェックしましょう。(♪ 2-58)

	1	2	3	4	5	6
s.						
pl.						

■ 5. Écoutez et écrivez. 書き取りましょう。(♪ 2-59)



1. \_\_\_\_\_
2. \_\_\_\_\_
3. \_\_\_\_\_
4. \_\_\_\_\_
5. \_\_\_\_\_

■ 6. Mettez les phrases suivantes à la forme négative. 否定文に書き換えましょう。

Exemple : Elles ont des amis français. ⇒ Elles n'ont pas d'amis français.

1. Il a des stylos. ⇒ \_\_\_\_\_
2. J'ai un dictionnaire. ⇒ \_\_\_\_\_
3. Vous avez une maison. ⇒ \_\_\_\_\_
4. Ils ont des livres. ⇒ \_\_\_\_\_
5. Tu as un ordinateur. ⇒ \_\_\_\_\_

■ 7. Répondez aux questions. 質問に答えましょう。

1. Est-ce que tu as un smartphone français ? ⇒ \_\_\_\_\_
2. Est-ce que tu as un ami sénégalais ? ⇒ \_\_\_\_\_
3. Est-ce que tu aimes la musique ? ⇒ \_\_\_\_\_
4. Est-ce que tu aimes les chats ? ⇒ \_\_\_\_\_
5. Est-ce que tu as un compte Facebook ? ⇒ \_\_\_\_\_

## ■ 1. 動詞：faire（する）、aller（行く）

FAIRE（する）			
je	fais	nous	faisons
tu	fais	vous	faites
il	fait	ils	font
elle	fait	elles	font

ALLER（～に行く）			
je	vais	nous	allons
tu	vas	vous	allez
il	va	ils	vont
elle	va	elles	vont

- ① faireもallerも不規則動詞です。個別に活用を覚えましょう。
- ② faireのvousの活用語尾はezではなく、esであることに注意しましょう。
- ③ nous faisons の発音は [fezɔ̃]（フェゾン）ではなく、[fəzɔ̃]（フゾン）です。
- ④ allerはàと共に使われます。（Je vais à Paris. 私はパリに行きます）
- ⑤ aller の活用、nous allonsとvous allezがavoirの活用と混ざらないよう気をつけましょう。  
（⚠ nous avons、vous avez は avoirです）

家事を表す熟語はfaireを使います。

faire les courses 買い物をする / faire la cuisine 料理をする / faire le ménage 掃除をする

- Je **fais** le ménage le week-end. 私は週末に掃除をする。
- Tu **fais** la cuisine ? 君は料理をするの？
- Jean **fait** les courses au supermarché. ジャンはスーパーマーケットで買い物をする。

## ■ 2. à+定冠詞の縮約

- ① àの後に定冠詞leやlesが来ると、縮約が起こります。
- ② la, l'の場合は、縮約が起こりません。

- Nous allons **au** restaurant. 私たちはレストランに行きます。
- Je vais **à la** poste. 私は郵便局に行きます。
- Il va **à l'**université. 彼は大学に行きます。
- Il va **aux** toilettes. 彼はトイレに行きます。

前置詞àと定冠詞の縮約	
à + le →	au
à + la →	à la
à + l' →	à l'
à + les →	aux

## ■ 3. 規則動詞：-er（2）

- ① 以下の動詞は全て -er 型の規則動詞です。

rester とどまる travailler 働く／勉強する étudier 勉強する regarder 見る téléphoner 電話する  
écouter 聞く chanter 歌う habiter 住む parler 話す aimer 好む

- ② allerは不規則動詞です。

■ 1. Complétez par le verbe « faire » puis écrivez la phrase à la forme négative.  
faireを活用させて入れ、続いて、否定文に書き換えましょう。

1. Ils \_\_\_\_\_ la cuisine. ⇒ Ils ne \_\_\_\_\_
2. Tu \_\_\_\_\_ le ménage. ⇒ \_\_\_\_\_
3. Elle \_\_\_\_\_ les courses. ⇒ \_\_\_\_\_
4. Nous \_\_\_\_\_ le ménage. ⇒ \_\_\_\_\_
5. Vous \_\_\_\_\_ les courses. ⇒ \_\_\_\_\_
6. Je \_\_\_\_\_ la cuisine. ⇒ \_\_\_\_\_

■ 2. Complétez par « à, au, à la, à l', aux ». à, au, à la, à l', auxを入れましょう。

1. Lundi, je vais \_\_\_\_\_ supermarché, \_\_\_\_\_ université et \_\_\_\_\_ médiathèque.
2. Mardi, je vais \_\_\_\_\_ cinéma et \_\_\_\_\_ café.
3. Mercredi, je vais \_\_\_\_\_ médiathèque, \_\_\_\_\_ restaurant et \_\_\_\_\_ parc.
4. Jeudi, je vais \_\_\_\_\_ Shinjuku, \_\_\_\_\_ Shibuya et \_\_\_\_\_ Yokohama.

■ 3. Faites des phrases selon le modèle. 例にならって文を作りましょう。

Exemple : Tu / ménage / dimanche ⇒ Tu fais le ménage le dimanche.

1. Elles / médiathèque / lundi ⇒ \_\_\_\_\_
2. Je / pas / café / mercredi ⇒ \_\_\_\_\_
3. Nous / courses / mardi ⇒ \_\_\_\_\_
4. Elle / pas / université / dimanche ⇒ \_\_\_\_\_
5. Vous / restaurant / samedi ⇒ \_\_\_\_\_

■ 4. Écoutez et indiquez si c'est masculin, féminin ou pluriel. 聞いて、主語が男性単数、女性単数、複数のいずれかをチェックしましょう。

	1	2	3	4	5	6	(♪2-60)
m.							
f.							
pl.							

■ 5. Écoutez et écrivez. 書き取りましょう。(♪2-61)



1. \_\_\_\_\_
2. \_\_\_\_\_
3. \_\_\_\_\_
4. \_\_\_\_\_
5. \_\_\_\_\_

■ 6. Répondez aux questions. 質問に答えましょう。

1. Est-ce que tu vas au cinéma le dimanche ? ⇒ \_\_\_\_\_
2. Est-ce que tu vas à la médiathèque le samedi ? ⇒ \_\_\_\_\_
3. Est-ce que tu fais les courses le lundi ? ⇒ \_\_\_\_\_
4. Est-ce que tu regardes des séries sur Netflix ? ⇒ \_\_\_\_\_
5. Est-ce que tu écoutes de la musique sur YouTube ? ⇒ \_\_\_\_\_



## ■ 1. 形容詞の性数

形容詞は、修飾する名詞の性と数に一致します。

un sac **vert**      des sacs **verts** 緑色のカバン

une table **verte**    des tables **vertes** 緑色のテーブル

## ■ 2. 色の形容詞

	赤	黄色	ピンク	黒	青	緑	グレー	紫	白
<i>m.</i>	rouge	jaune	rose	noir	bleu	vert	gris	violet	blanc
<i>f.</i>	rouge	jaune	rose	noire	bleue	verte	grise	violette	blanche

## ■ 3. 形容詞の位置

① 原則として、形容詞は名詞の**後ろ**につけます。

un vélo **vert** 緑色の自転車    une clé **noire** 黒い鍵

un étudiant **japonais** 日本人学生    des voitures **américaines** アメリカ製の車

② 日常的によく使う、短い、いくつかの形容詞は、例外的に名詞の**前**につけます。

jeune/jeune	joli/jolie	petit/petite	grand/grande	gros/grosse	bon/bonne	beau/belle
若い	きれいな	小さい	大きい	太い	いい、美味しい	美しい

un jeune musicien 若い音楽家    une petite tablette 小さなタブレット端末

un grand appartement 大きなアパートマン    une jolie maison きれいな家

une grosse voiture 大きな車    une bonne banane 美味しいバナナ    un beau sac 美しいカバン

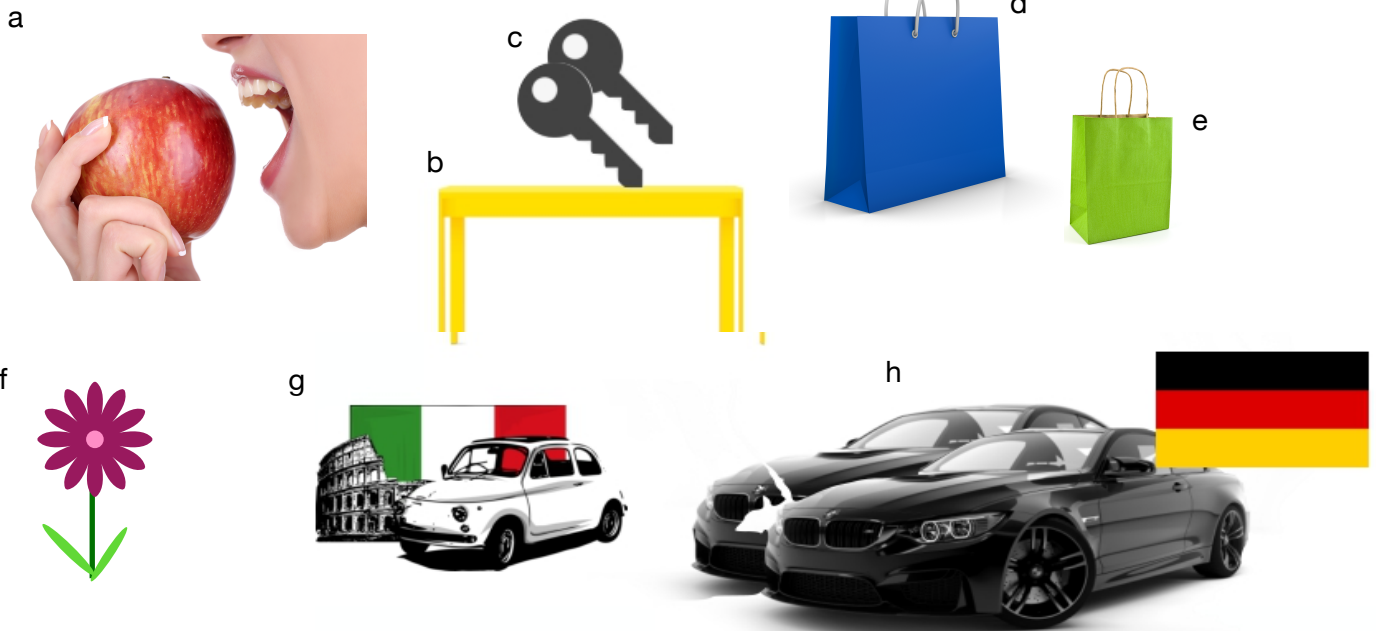
## ■ 4. 所有形容詞

		所有される物や人		
所有者		<i>m. s.</i>	<i>f. s.</i>	<i>pl.</i>
	私の	mon	ma	mes
	君の	ton	ta	tes
	彼の／彼女の	son	sa	ses
	私たちの	notre		nos
	あなた（方）の	votre		vos
	彼ら／彼女らの	leur		leurs

① son と sa、mon と ma、ton と ta は、所有者の性別ではなく、所有される物や人の性別によって選びます。  
**son** dictionnaire 彼の／彼女の辞書    **sa** clé 彼の／彼女の鍵

② 母音や無音のhで始まる単数形の女性名詞の前では、発音上の理由から ma ta sa は mon ton son になります。  
**mon** amie(f.) Sophie 私の友人のソフィー    **ton** université(f.) 君の大学

■ 1. Qu'est-ce que c'est ? これはなんですか？



■ 2. Complétez par « mon, ma, mes ». mon, ma, mesを入れてみましょう。

⇒ Sur \_\_\_\_ table, il y a \_\_\_\_ crayons bleus, \_\_\_\_ stylos noirs,  
\_\_\_\_ livre blanc, \_\_\_\_ clés grises et \_\_\_\_ argent.

\*Écrivez la phrase avec notre / nos : notre, nosを使って書き換えましょう。  
Sur notre table, il y a nos crayons...

■ 3. Complétez par « ton, ta, tes ». ton, ta, tesを使って文を完成させましょう。

- |                                    |                                     |
|------------------------------------|-------------------------------------|
| 1. ____ sœur est à Paris.          | 4. ____ ami Nicolas est sérieux.    |
| 2. ____ frère habite en France.    | 5. ____ père et ____ mère sont ici. |
| 3. ____ amie Lisa est très grande. | 6. ____ parents sont gentils.       |

\*Écrivez les phrases avec votre / vos : votre, vosを使って書き換えましょう。  
Votre sœur est à Paris.

■ 4. Complétez par « son, sa, ses ». son, sa, sesを使って文を完成させましょう。

- |                                    |   |
|------------------------------------|---|
| 1. ____ amie ? Elle est japonaise. | 4. ____ professeur ? Il aime chanter.   |
| 2. ____ ami ? Il est journaliste.  | 5. ____ voisine ? Elle est très jeune.  |
| 3. ____ voiture ? Elle est là.     | 6. ____ voisins ? Ils sont architectes. |

\*Écrivez les phrases avec leur / leurs : leur, leursを使って書き換えましょう。  
Leur amie ? Elle est japonaise...

■ 5. Complétez. 形容詞を正しい形にして正しい位置に入れましょう。

- une \_\_\_\_\_ étudiante \_\_\_\_\_ (petit, anglais)
- un \_\_\_\_\_ sac \_\_\_\_\_ (jaune, grand)
- un \_\_\_\_\_ comédien \_\_\_\_\_ (italien, jeune)
- une \_\_\_\_\_ pomme \_\_\_\_\_ (bon, rouge)

## ■ 1. 動詞：vouloir（欲しい）、prendre（買う、とる）

vouloir、prendre は不規則動詞です。活用をしっかりと覚えましょう。

- Je **veux** une veste. 私はジャケットが欲しい。 - Vous **prenez** cette robe ? このワンピースを買いますか？

VOULOIR（欲しい）			
je	veux	nous	voulons
tu	veux	vous	voulez
il / elle	veut	ils / elles	veulent

PRENDRE（買う、とる）			
je	prends	nous	prenons
tu	prends	vous	prenez
il / elle	prend	ils / elles	prennent

## ■ 2. 指示形容詞 ce（この、その）

	s.	pl.
m.	ce (cet)	ces
f.	cette	

**ce** pantalon このズボン

**cette** robe このワンピース

**ces** jupes これらのスカート

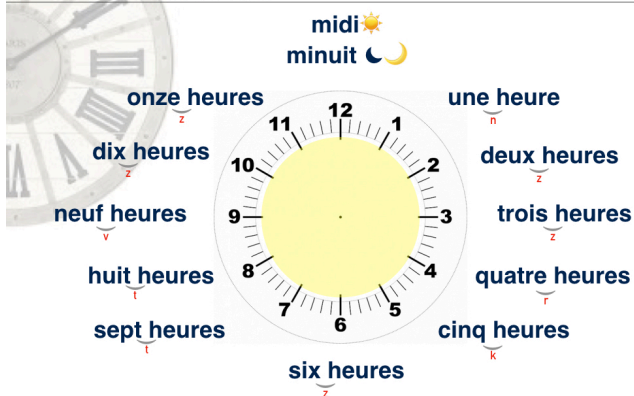
**cet** ordinateur このパソコン

\* 母音や無音のhで始まる単数形の男性名詞の前では、cetを使います。

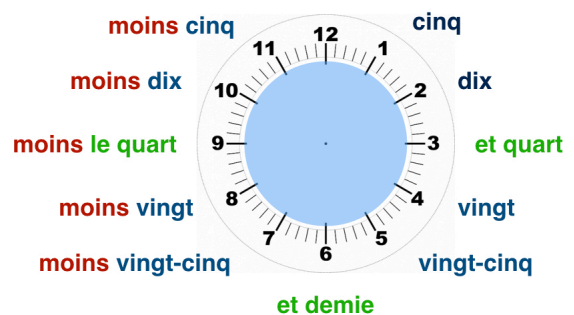
cet appartement このアパートマン cet hôtel このホテル

## ■ 3. 時刻

### les heures



### les minutes



① 時刻を言う時は、非人称主語 il を使います。

- Il est deux heures. 2時です。

- Il est six heures moins le quart. 6時15分前です。

この il は、「彼は、それは」の意味を持たず、形式的に入れられた主語です。

② 時刻を尋ねるときは、Quelle heure est-il ?

A : Quelle heure est-il maintenant ? 今何時ですか？

B : Il est trois heures et demie. 3時半です。

■ 1. Complétez par le verbe « prendre ». 動詞prendreを活用させて入れましょう。

1. Nous \_\_\_\_\_ ce livre.
2. Il \_\_\_\_\_ cet ordinateur.
3. Elles \_\_\_\_\_ ces jupes.
4. Je \_\_\_\_\_ un café.
5. Vous \_\_\_\_\_ une photo.
6. Elle \_\_\_\_\_ un taxi.
7. Ils \_\_\_\_\_ ces pantalons.
8. Tu \_\_\_\_\_ cette robe ?

■ 2. Complétez par le verbe « vouloir ». 動詞vouloirを活用させて入れましょう。

1. Nous \_\_\_\_\_ des jupes.
2. Il \_\_\_\_\_ une cravate.
3. Elles \_\_\_\_\_ une chaise.
4. Je \_\_\_\_\_ un pull.
5. Vous \_\_\_\_\_ une tablette.
6. Elle \_\_\_\_\_ une chemise.
7. Ils \_\_\_\_\_ un ordinateur.
8. Tu \_\_\_\_\_ un croissant.

■ 3. Complétez par « ce, cet, cette, ces ». 指示形容詞ceを適切な形にして入れましょう。

Je veux \_\_\_\_\_ pantalon, \_\_\_\_\_ cravates, \_\_\_\_\_ montre, \_\_\_\_\_ ordinateur, \_\_\_\_\_ pull, \_\_\_\_\_ table, \_\_\_\_\_ voiture, \_\_\_\_\_ sacs, \_\_\_\_\_ appartement, \_\_\_\_\_ chemise.

■ 4. Écoutez et indiquez si c'est masculin, féminin ou pluriel. 聞いて、男性形、女性形、複数形をチェックしましょう。  
(♪2-62)

	1	2	3	4	5
<i>m.</i>					
<i>f.</i>					
<i>pl.</i>					

■ 5. Écoutez et écrivez le prix. 値段を聞き取りましょう。(♪2-63)

	rouge		bleu	
TAILLE	40	44	40	44
jupe				
veste				
robe				



■ 6. Écrivez les heures. 例にならって時刻を書きましょう。

Exemple : 8h40 : Il est huit heures quarante. / Il est neuf heures moins vingt.

11h40 : \_\_\_\_\_

\_\_\_\_\_

10h50 : \_\_\_\_\_

\_\_\_\_\_

02h15 : \_\_\_\_\_

\_\_\_\_\_

04h30 : \_\_\_\_\_

\_\_\_\_\_

09h35 : \_\_\_\_\_

\_\_\_\_\_

07h45 : \_\_\_\_\_

\_\_\_\_\_

## ■ 1. 部分冠詞 : du, de la

- ① 部分冠詞は、聞き手に特定されていない、数えられない物を表すときに使います。
- ② 男性名詞には du、女性名詞には de la を使います。
- ③ 母音もしくは無音のhで始まる名詞の前では、du、de la 共に de l' になります。

部分冠詞	
<i>m.</i>	du (de l')
<i>f.</i>	de la (de l')

- Je prends **du** café le matin. 私は朝コーヒーを飲みます。
- Vous prenez **de la** confiture ? ジャムを食べますか？
- Julie prend **de l'eau**. ジュリーは水のみます。

## ■ 2. 中性代名詞 en

中性代名詞 en で置き換えられるのは、特定化されていないもの、  
例えば部分冠詞 (du, de la) や不定冠詞 (un, une, des)、数量表現 (un kilo de など) が付いているものです。

- Tu veux **du thé** ? 紅茶いる？ — Oui, j'**en** veux bien. ええ、欲しいわ。（部分冠詞 du が付いている）
- Vous voulez **des fraises** ? イチゴはいかがですか？  
— Oui, j'**en** veux bien. はい、いただきます。（不定冠詞 des が付いている）
- Tu prends **1 kilo de pommes** ? りんご 1 キロ買う？  
— Oui, j'**en** prends 1 kilo. はい、1 キロ買います。  
（数量表現が付いている。数量表現は動詞の後に残します。）

## ■ 3. 数量を表す表現

1 kg	un kilo de	un kilo de tomates	トマト 1 キロ
500 gr	500 grammes de	500 grammes de raisin	ぶどう 500 グラム
1 L	un litre de	un litre de lait	牛乳 1 リットル
	un pot de	un pot de confiture	ジャム 1 瓶
	un paquet de	un paquet de pâtes	パスタ 1 袋
	un peu de	un peu de café	コーヒー少し

- ① un kilo de, un litre de, un pot de など、de がある場合、名詞に冠詞は付けません。  
un kilo de pommes    un litre de lait
- ② 次に母音もしくは無音のhで始まる語がくると、de はエリズィオンを起こして **d'** になります。  
un kilo **d'**oranges    un litre **d'**eau

■ 1. Complétez par « un, une, des, du, de la, de l' ». 不定冠詞、もしくは部分冠詞を入れましょう。

1. Le matin, je prends \_\_\_\_\_ thé ou \_\_\_\_\_ café avec \_\_\_\_\_ pain et \_\_\_\_\_ confiture.
2. Le soir, je mange \_\_\_\_\_ pain avec \_\_\_\_\_ fromage. Je prends aussi \_\_\_\_\_ dessert.
3. Ils prennent \_\_\_\_\_ pâtes, \_\_\_\_\_ fraises, \_\_\_\_\_ eau et \_\_\_\_\_ bananes.
4. Elle prend \_\_\_\_\_ riz, \_\_\_\_\_ salade, \_\_\_\_\_ poisson ou \_\_\_\_\_ viande.

■ 2. Répondez en utilisant le pronom « en ». 中性代名詞enを使って答えましょう。

Exemple : Est-ce que tu prends du pain le matin ? ⇒ — Oui, j'en prends.

1. Est-ce qu'il veut de l'eau ? ⇒ — Oui, \_\_\_\_\_
2. Est-ce qu'elle prend du thé ? ⇒ — Non, \_\_\_\_\_
3. Est-ce que tu veux du lait dans ton café ? ⇒ — Non, \_\_\_\_\_
4. Est-ce que vous prenez des bananes ? ⇒ — Oui, \_\_\_\_\_
5. Est-ce qu'ils veulent de la glace ? ⇒ — Non, \_\_\_\_\_

■ 3. Répondez en utilisant le pronom « en » + une quantité. 中性代名詞enと数量を表す表現を使って答えましょう。

Exemple : Est-ce que tu prends des oranges ? (1kg) ⇒ — Oui, j'en prends un kilo.

1. Est-ce qu'il veut du thé ? (un peu) ⇒ — Oui, \_\_\_\_\_
2. Est-ce que tu prends du lait ? (1l) ⇒ — Oui, \_\_\_\_\_
3. Est-ce que vous voulez des pommes ? (1kg) ⇒ — Oui, \_\_\_\_\_
4. Est-ce que tu veux des tomates ? (5) ⇒ — Oui, \_\_\_\_\_
5. Est-ce qu'ils prennent de la confiture ? (un pot) ⇒ — Oui, \_\_\_\_\_

■ 4. Retrouvez l'ordre du dialogue. 並べ替えて会話を作りましょう。

- a. Oui.
- b. Au revoir monsieur, bonne journée.
- c. Bonjour madame.
- d. Alors, ça fait trois euros cinquante.
- e. Ce sera tout ?
- f. Bonjour, je voudrais deux kilos de pommes.

1	2	3	4	5	6
c					

■ 5. Écoutez et complétez le texte. 音声を聞いて、下線部を埋めましょう。(♪ 2-64)

Je prends \_\_\_\_\_ pain avec une bouteille d'eau. Je veux aussi  
 \_\_\_\_\_ pâtes et \_\_\_\_\_ oranges, \_\_\_\_\_ oranges.  
 Et toi ? Tu prends \_\_\_\_\_ confiture ?  
 — Non, merci. Je ne veux pas \_\_\_\_\_ confiture.

\*une bouteille de 一瓶の



## ■ 1. 位置関係を表す語句

devant	～の前	devant la télévision	テレビの前
derrière	～の後ろ	derrière la boîte	箱の後ろ
sur	～の上	sur le banc	ベンチの上
sous	～の下	sous la table	テーブルの下
dans	～の中	dans le bus	バスの中
entre ... et ...	～と～の間	entre le tigre et le lion	トラとライオンの間
à droite de	～の右	à droite de la girafe	キリンの右
à gauche de	～の左	à gauche de l'éléphant	象の左



## ■ 2. de+定冠詞の縮約

de の後に定冠詞 le や les が来ると、以下のように縮約が起こります。

前置詞 de と定冠詞の縮約	
de + le →	du
de + la →	de la
de + l' →	de l'
de + les →	des

- 1) Le lion est **à droite du** tigre. ライオンはトラの右にいます。
- 2) Le crocodile est **à gauche de la** girafe. ワニはキリンの左にいます。
- 3) Le tigre est **à droite de l'**éléphant. トラは象の右にいます。
- 4) La girafe est **à gauche des** zèbres. キリンはシマウマ(pl.)の左にいます。

## ■ 3. 天気

il fait beau	晴れている	il fait orageux	荒れ模様、雷雨だ
il fait chaud	暑い	il fait nuageux	曇っている
il fait froid	寒い	il fait humide	湿気がある
il fait bon	気持ちがいい天気だ	il pleut	雨が降っている
il fait 20 degrés	20℃だ	il neige	雪が降っている

① 天気を表す表現は、非人称主語 il を使います。

- Il fait beau. 天気がいい。
- Il pleut. 雨が降っている。

この il は、「彼は、それは」の意味を持たず、形式的に入れられた主語です。

② 天気を尋ねるときは、Quel temps fait-il ?

A : Quel temps fait-il à Bruxelles aujourd'hui ? ブリュッセルは今日どんな天気ですか？

B : Il fait froid et il pleut. 寒くて雨が降っています。

A : Quel temps fait-il à Nice en été ? ニースでは夏、どんな天気ですか？

B : Il fait toujours beau et très chaud. いつも晴れていて、とても暑いです。

■ 1. Complétez. 下線部を埋めましょう。

1. Il y a un chat derrière \_\_\_\_\_ vélo.
2. À droite \_\_\_\_\_ chaise, il y a une table.
3. Les stylos sont dans \_\_\_\_\_ sac.
4. La carte est à droite \_\_\_\_\_ ordinateur.
5. Le smartphone est à gauche \_\_\_\_\_ dictionnaire.

■ 2. Répondez aux questions en variant les réponses.

できるだけ違う表現を使って、質問に答えましょう。



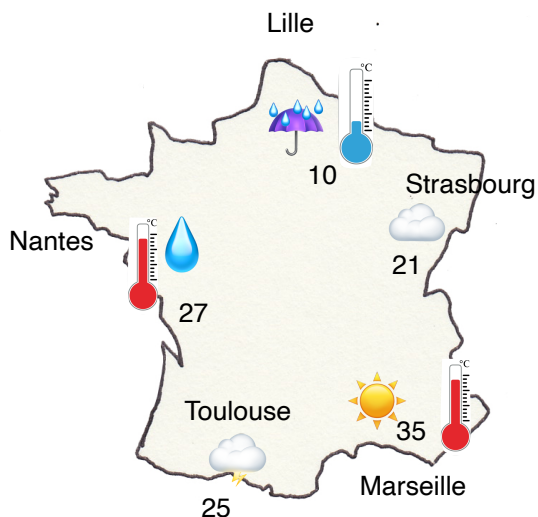
1. Où est le lion ?
2. Où sont les tigres ?
3. Où est le zèbre ?
4. Où est le crocodile ?
5. Où est l'éléphant ?

■ 3. Regardez le dessin (2) et complétez le texte.

2の絵を見て、下線部を埋めましょう。

Les tigres sont à \_\_\_\_\_ de l'éléphant. L'éléphant est \_\_\_\_\_ le pingouin.  
 Le pingouin est \_\_\_\_\_ l'éléphant. La girafe est \_\_\_\_\_ l'éléphant et le  
 lion. Le crocodile est \_\_\_\_\_ la girafe. Le zèbre est \_\_\_\_\_ le lion. Le  
 lion est \_\_\_\_\_ le zèbre et à \_\_\_\_\_ de la girafe.

■ 4. Regardez la carte ci-dessous et répondez aux questions. 地図を見て質問に答えましょう。



Questions :

1. Quel temps fait-il à Lille ?  
\_\_\_\_\_
2. Quel temps fait-il à Strasbourg ?  
\_\_\_\_\_
3. Quel temps fait-il à Nantes ?  
\_\_\_\_\_
4. Est-ce qu'il fait beau à Toulouse ?  
\_\_\_\_\_
5. Est-ce qu'il fait froid à Marseille ?  
\_\_\_\_\_



## ■ 1. 疑問文の作り方（1）（疑問詞がない場合）

1	イントネーションを上げる	Vous allez à Paris ? Elle parle l'italien ?	あなたはパリに行くのですか？ 彼女はイタリア語を話しますか？
2	文頭に Est-ce que を付ける	Est-ce que vous allez à Paris ? Est-ce qu'elle parle l'italien ?*	あなたはパリに行くのですか？ 彼女はイタリア語を話しますか？

\* Est-ce que の後に母音や無音のh で始まる語が来ると、エリズィオンを起こして Est-ce qu' になります。

## ■ 2. 疑問文の作り方（2）（疑問詞がある場合）

平叙文の語順を変えずに、尋ねたい部分を疑問詞に替える	Vous partez <u>quand</u> ? Il va <u>où</u> ?	あなたはいつ出発するのですか？ 彼はどこに行くのですか？
----------------------------	---	---------------------------------

	1	2	訳
1	Il va <u>à Paris</u> .	Il va <u>où</u> ?	彼はどこに行くの？
2	Il part <u>demain</u> .	Il part <u>quand</u> ?	彼はいつ出発するの？
3	Il fait <u>la cuisine</u> .	Il fait <u>quoi</u> * ? / <u>Qu'est-ce qu'</u> ** il fait ?	彼は <u>何を</u> しているの？
4	Il aime <u>Léa</u> .	Il aime <u>qui</u> ?	彼は <u>誰を</u> 好きなの？
5	<u>Téo</u> aime Loulou.	<u>Qui</u> aime Loulou ?	<u>誰が</u> ルルを好きなの？
6	Il travaille <u>avec Paul</u> .	Il travaille <u>avec qui</u> ?	彼は <u>誰と</u> 働いているの？
7	Il aime Paris <u>parce que c'est beau</u> .	<u>Pourquoi</u> il aime Paris ?	彼は <u>どうして</u> パリが好きなの？

\* quoiは、疑問詞que（何を）の強勢形です。動詞の後に残す場合はquoiになります。

\*\* 疑問詞queは、est-ce queの前ではエリズィオンを起こしてqu'になります。qu'est-ce que

## ■ 3. 近接未来（これから～する）

- ① これからすること、するつもりのことを表します。
- ② 作り方：aller の活用形 + 動詞の不定詞
  - Je **vais faire** le ménage. 私はこれから掃除をします。
  - Quand est-ce que tu **vas partir** ? 君はいつ出発するのですか？
  - Ils **vont arriver** à l'aéroport. 彼らはこれから空港に着きます。

## ■ 4. 動詞：partir（出発する）、dormir（眠る）

partir、dormir、sortir（出かける）、sentir（感じる）は、同じ活用をします。

PARTIR（出発する）				DORMIR（眠る）			
je	pars	nous	partons	je	dors	nous	dormons
tu	pars	vous	partez	tu	dors	vous	dormez
il/elle	part	ils/elles	partent	il/elle	dort	ils/elles	dorment

■ 1. Transformez selon l'exemple. 例にならって、est-ce queをつけて質問しましょう。

Exemple : Tu vas à Paris ? ⇒ Est-ce que tu vas à Paris ?

1. Tu pars demain ? ⇒ \_\_\_\_\_
2. Vous arrivez ce soir ? ⇒ \_\_\_\_\_
3. Elle a des amis italiens ? ⇒ \_\_\_\_\_
4. Ils étudient l'anglais ? ⇒ \_\_\_\_\_
5. Elles aiment cette musique ? ⇒ \_\_\_\_\_

■ 2. Trouvez la question. 次の答えが得られる質問を書きましょう。

1. \_\_\_\_\_ ? — Je pars demain.
2. \_\_\_\_\_ ? — J'habite avec mon frère.
3. \_\_\_\_\_ ? — J'étudie l'histoire parce que c'est intéressant.
4. \_\_\_\_\_ ? — Je vais au supermarché.
5. \_\_\_\_\_ ? — Je travaille !

■ 3. Conjuguez les verbes entre parenthèses au futur proche.

カッコ内の動詞を近接未来にして文を完成させましょう。

1. Je \_\_\_\_\_ (faire) le ménage et je \_\_\_\_\_ (partir) tôt.
2. Pourquoi elles \_\_\_\_\_ (prendre) un café ?
3. Ils \_\_\_\_\_ (regarder) un film, ensuite ils \_\_\_\_\_ (aller) dormir.
4. Nous \_\_\_\_\_ (étudier) pour l'examen de vendredi.
5. Vous \_\_\_\_\_ (faire) quoi dimanche ?

■ 4. Conjuguez les verbes entre parenthèses au présent. 動詞を現在形に活用させましょう。

1. Je \_\_\_\_\_ (dormir) beaucoup. Et toi, est-ce que tu \_\_\_\_\_ (dormir) beaucoup ?
2. Elles \_\_\_\_\_ (partir) demain. Et vos amis, est-ce qu'ils \_\_\_\_\_ (partir) aussi ?
3. Il \_\_\_\_\_ (partir) en vacances. Et toi, est-ce que tu \_\_\_\_\_ (partir) aussi ?
4. Je \_\_\_\_\_ (dormir) bien la nuit. Et vous, est-ce que vous \_\_\_\_\_ (dormir) bien aussi ?
5. Nous \_\_\_\_\_ (partir) à 4 heures, alors nous ne \_\_\_\_\_ (dormir) pas.

■ 5. Répondez aux questions. 質問に答えましょう。

1. Ton anniversaire, c'est quand ? \_\_\_\_\_
2. La Saint Valentin, c'est quand ? \_\_\_\_\_
3. Tu fais quoi à Noël ? \_\_\_\_\_
4. Tu pars à quelle heure demain ? \_\_\_\_\_
5. Tu vas où ce soir ? \_\_\_\_\_



## ■ 1. 複合過去 (1)

用法：過去の行為や出来事を語るときに使います。

作り方：助動詞 avoir の現在形 + 動詞の過去分詞

PARLER	
j' ai parlé	nous avons parlé
tu as parlé	vous avez parlé
il/elle a parlé	ils/elles ont parlé

- J' ai fait une quiche. 私はキッシュを作った。
- Vous avez vu Paul ? あなたはポールに会いましたか？
- Tu as invité Marie ? 君はマリーを招待した？

## ■ 2. 過去分詞の作り方

-er → -é	manger → mangé	danser → dansé
	travailler → travaillé	habiter → habité
	regarder → regardé	aimer → aimé
-ir → -i	finir → fini	dormir → dormi
	choisir → choisi	sentir → senti
その他	prendre → pris	faire → fait
		avoir → eu

## ■ 3. 複合過去の否定形

作り方：avoir を ne ... pas で挟む

- Je n' ai pas travaillé hier. 私は昨日働かなかった。
- Nous n' avons pas invité Paul. 私たちは、ポールを招待しなかった。

## ■ 4. 時を表す表現

avant-hier 一昨日	hier 昨日	aujourd'hui 今日
jeudi matin 木曜の朝	hier matin 昨日の朝	ce matin 今朝
jeudi après-midi 木曜の午後	hier après-midi 昨日の午後	cet après-midi 今日の午後
jeudi soir 木曜の晩	hier soir 昨日の晩	ce soir 今晩

- Ce matin, j' ai mangé un croissant. 今朝私はクロワッサンを食べた。
- Marco a fait la cuisine hier soir. マルコは昨日の晩料理をした。

## ■ 5. 複合過去 (2)

aller, rester, partir などいくつかの限られた自動詞は複合過去を作るとき、être 助動詞を使います。

作り方：助動詞 être の現在形 + 動詞の過去分詞

- Sébastien est allé au restaurant. セバスチャンはレストランに行った。
- Tu es resté à la maison hier ? 君は昨日家に残っていたの？

⚠ 助動詞にêtreを使う時は、過去分詞は主語の性数に一致させます。

- Marie est allée au café. マリーはカフェに行った。
- Ils sont restés à Tokyo. 彼らは東京に残った。
- Elles sont parties à 10 heures. 彼女たちは10時に出発した。

■ 1. Observez les phrases suivantes et cochez la case correspondante.

文が現在形 (présent) か過去形 (passé) かチェックしましょう。

		présent	passé
1	Nous avons parlé à nos amis.	<input type="checkbox"/>	<input type="checkbox"/>
2	Tu manges de la salade.	<input type="checkbox"/>	<input type="checkbox"/>
3	Est-ce que vous avez travaillé vendredi ?	<input type="checkbox"/>	<input type="checkbox"/>
4	Il fait la cuisine ce soir.	<input type="checkbox"/>	<input type="checkbox"/>
5	Elle a fait la cuisine ce matin.	<input type="checkbox"/>	<input type="checkbox"/>

■ 2. Écrivez les phrases ci-dessous au passé composé. 例にならって、複合過去形で続けましょう。

Exemple : Aujourd'hui, tu fais la cuisine. ⇒ Hier aussi, tu as fait la cuisine.

1. Aujourd'hui, elle prend du riz. ⇒ \_\_\_\_\_
2. Aujourd'hui, nous préparons une quiche. ⇒ \_\_\_\_\_
3. Aujourd'hui, j'invite des amis chez moi. ⇒ \_\_\_\_\_
4. Aujourd'hui, vous faites les courses. ⇒ \_\_\_\_\_

■ 3. Écrivez les verbes entre parenthèses au passé composé.

カッコ内の動詞を複合過去形に活用させましょう。

Jeudi matin, Naomi \_\_\_\_\_ (avoir) un cours d'anglais de 10 heures à 12 h 30. Ensuite, elle \_\_\_\_\_ (manger) avec ses amies. L'après-midi, elle \_\_\_\_\_ (étudier) jusqu'à 15 h. Après, elle \_\_\_\_\_ (faire) les courses. Le soir, Naomi et ses amies \_\_\_\_\_ (prendre) un verre dans un bar, elles \_\_\_\_\_ (parler) et après elles \_\_\_\_\_ (aller) au cinéma.

■ 4. Répondez à la forme négative. 否定で答えましょう。

Exemple : Est-ce que tu as mangé ? ⇒ Non, je n'ai pas mangé.

1. Est-ce que tu as étudié ? ⇒ \_\_\_\_\_
2. Est-ce qu'ils ont pris du café ? ⇒ \_\_\_\_\_
3. Est-ce que vous avez travaillé ? ⇒ \_\_\_\_\_
4. Est-ce qu'elle est allée au parc hier ? ⇒ \_\_\_\_\_

■ 5. Répondez. 答えましょう。

1. Vous avez mangé quoi ce matin ? \_\_\_\_\_
2. Vous avez fait quoi hier ? \_\_\_\_\_
3. Vous êtes allé(e) où hier ? \_\_\_\_\_

---

プチ・マエストロ 1  
cahier d'exercices (非売品)

---

© 2025 年 3 月 15 日 初 版 発 行

著 者 北 村 亜 矢 子  
ヴァンサン デュランベルジェ

発行者 小川 洋一郎  
発行所 株式会社 朝日出版社  
101-0065 東京都千代田区西神田 3-3-5  
電話 (03) 3239-0271  
FAX (03) 3239-0479

---

乱丁、落丁本はお取り替えいたします。