


Ayako Kitamura
Vincent Durrenberger

LE CAHIER D'EXERCICES MAESTRO



学習者の皆様へ、

この練習帳は、皆様が授業で使っている**Maestro 1**の補助教材です。
大きく、発音部分と文法部分に分かれています。

1. 発音部分には、各課で出てくる「発音の規則」や「つづり字と発音の関係」がまとめられています。
2. 文法部分には、各課ごとに文法事項の説明がまとめてあり、さらにその練習問題がついています。

この練習帳は、授業の復習として、そして試験前の見直しとしてお役立てください。解答が必要な場合は、授業担当の先生にお尋ねください。場合によっては、授業で使用したり、宿題として練習問題を解いたりしますので、先生の指示に従ってください。

PDF版・音声は下記URLより確認が可能です。

<https://text.asahipress.com/text-web/france/maestro1/cahier/index.html>



フランス語の発音の規則

① 語末の子音字は、原則として発音しない

français chinois ils restaurant salut étudiant

例外：bonjourr neuf avecc（下線部は発音します。）

② エリズィオン élision

母音または無音のhで始まる単語が続くと、ある種の単語において、最後の母音字が脱落してアポストロフになる現象。

je étudie → j'étudie la économie → l'économie le hôtel → l'hôtel

③ リエゾン liaison

単語の最後の、「本来発音されない子音字」が、母音または無音のhで始まる次の単語の母音と結びついて発音される現象。

deuxzavenues troiszhôtels vouszêtes ilszaiment un grandtami

④ アンシェヌマン enchaînement

単語の最後の、「発音される子音」が、母音または無音のhで始まる次の語の初頭に移動する現象。

il est elle est cinq étudiants
[il ɛ] → [i ɛ] [ɛl ɛ] → [ɛ ɛ] [sɛ̃k etyɔ̃djɑ̃] → [sɛ̃ ketyɔ̃djɑ̃]

⑤ e の読み方

a. 語末の e は読まない

suisse madame lampe quatre japonaise musique

b. 語末の e+子音字 1 つ：[e]もしくは[ɛ]

les et travailler hôtel super mer

c. 語頭、語中の e+子音字 1 つ：[ə]

petit relation devant demain

d. 語頭、語中の e+子音字 2 つ以上：[e]もしくは[ɛ]

essayer espagnol restaurant tablette

つづり字と発音

【母音】

文字	発音	例	
a à â	[a]	koala Oh là là pâté	日本語の「ア」に近い音です。
i î y	[i]	mini île pyjama	日本語の「イ」より唇を横に引き、舌の前方を上あごにグッと近づけます。
o ô	[o/ɔ]	octobre passeport hôtel	唇を丸めて「オ」を発音します。[ɔ]は、[o]より口を広めに開けて発音します。
u û	[y]	tulipe tutu sùr	唇を丸めて[i]を発音します。
é	[e]	café mémo télévision	狭い「エ」。日本語の「エ」より唇を横に引き、舌の前方を上あごに近づけます。
è ê ë	[ɛ]	père fête Noël	広い「エ」。狭い「エ」より口を少し広めに開けます。
e	[ə]	menu demi le je ce de	[ə]と読むときと、[e/ɛ]と読むときがあります。
	[e/ɛ]	message septembre	
ai ai ei	[ɛ]	parfait s'il vous plaît beige	[ɛ]は、口を広めに開けて発音する「エ」です。
ou où ôu	[u]	soupe où goût	唇を丸めて、舌をぐっと奥に引いて発音します。
au eau	[o/ɔ]	restaurant café au lait gâteau	唇を丸めて「オ」を発音します。
oi	[wa]	moi toi accessoire foie gras	[w]で唇をしっかりと丸めた後、[a]で唇を大きく開きます。
eu œu	[ø/œ]	deux neuf sœur	[ø]は、唇をめくるように前に突き出し、唇と舌の前方で細長い筒を作るようにして出します。[œ]は、[ø]より口を広めに開けて発音します。
in, im, yn, ym, ain, aim, ein, eim	[ɛ̃]	Inde important symbole pain faim plein	広い「エ」、[ɛ]を発音しながら、息を鼻に通します。
on, om	[ɔ̃]	Japon pompon	[o]を発音しながら、息を鼻に通します。
an, am, en, em	[ɑ̃]	orange champagne aventure membre	[ɔ̃]より口を少し広めに開けて出します。
ien	[jɛ̃]	italien bien chien tu viens	原則[jɛ̃]と読みます。
	[jɛn]	italienne ancienne brésilienne	ienにnが続くと、鼻母音ではなくなり、[jɛn]になります。
	[jɑ̃]	science patience orient conscient	ience, ient で終わる名詞、ientで終わる形容詞、およびその派生語では、[jɑ̃]。

【子音】

文字		発音	例
g	g + e / i / y	[ʒ]	orange géant Belgique sociologie gymnastique
	g + e, i, y 以外	[g]	grand Angleterre yoga golf guitare
	gn	[ɲ]	espagnol champagne montagne champignon
c	c + e / i / y	[s]	c'est Céline cinéma ici Bercy
	c + e, i, y 以外	[k]	dictionnaire Claire un coca document sac
	ç	[s]	Ça va ? français garçon leçon
s	母音に挟まれた s	[z]	Tunisie maison désert poison
	それ以外の場合	[s]	sauce Simon Espagne gymnastique bonsoir
	母音に挟まれた ss	[s]	Saucisson dessert poisson croissant impossible
h		発音しない	hôtel habiter Hélène hydrogène
th		[t]	théâtre Thomas mathématiques méthode
ch		[ʃ]	champagne chien chou à la crème architecte
ph		[f]	photo philosophie physique alphabet
ill/il	子音字 + ill の場合	[ij]	fille famille camomille
	母音字 + il/ill の場合	[j]	feuille travailler bouteille fauteuil travail conseil

■ 1. あいさつ

Bonjour. こんにちは

Au revoir. さようなら

À bientôt. また近いうちに

Salut! やあ（出会いと別れの両方に使えます）

Moi, c'est Laura. 私はロラです

■ 2. アクセント

- ① フランス語のアクセントは、意味のまとまりを持った「リズムグループ」の最後の音節にきます。

Bonjour madame. Salut Maxime. Au revoir monsieur.

- ② 単語1つがリズムグループを作る場合もあります。

Bonjour. Salut. Yokohama.

- ③ アクセントのある音節の母音は、他の母音より長く伸ばします。

■ 3. アルファベ

A	B	C	D	E	F	G	H	I	J	K	L	M
a	be	se	de	ə	ɛf	ʒe	aʃ	i	ʒi	ka	ɛl	ɛm
N	O	P	Q	R	S	T	U	V	W	X	Y	Z
ɛn	o	pe	ky	ɛr	es	te	y	ve	dublève	iks	igrɛk	zɛd

é	accent aigu	é
`	accent grave	è à ù
^	accent circonflexe	ê â î ô û
¨	tréma	ë ï
ç	cédille	ç

■ 4. 名詞の性

- ① すべての名詞は、男性名詞か女性名詞に分かれます。

- ② 生物学的な性別を持つものは、それとほぼ対応しています。

garçon 男の子（男性名詞） fille 女の子（女性名詞）

- ③ 無生物を表す名詞にも文法上の性があります。

しかし、文法上の性別には根拠はないので、1つ1つ覚えましょう。

téléphone 電話（男性名詞） tablette タブレット（女性名詞）

■ 5. 不定冠詞（1）un, une

- ① 不定冠詞は、聞き手に特定されていない人や物を表すときに使います。

- ② 男性形単数の名詞にはun、女性形単数の名詞にはuneを使います。

un garçon 男の子 un livre 本 une fille 女の子 une table テーブル

■ 1. Complétez les bulles. 吹き出しを埋めましょう。



■ 2. Soulignez les syllabes accentuées. アクセントのある音節に下線を引きましょう。

Exemple : *Salut !*

- | | |
|------------------------|----------------------|
| 1. Bonjour ! | 5. Moi, c'est Laura. |
| 2. Au revoir. | 6. un garçon |
| 3. Bonjour madame. | 7. Nagasaki |
| 4. Au revoir monsieur. | 8. monsieur Tanaka |

■ 3. Épelez les mots suivants : 以下の語のスペルを言いましょう。

Exemple : *fête* → *F. E accent circonflexe T. E*

- | | |
|---------------|-----------------|
| 1. cinéma → | 5. téléphone → |
| 2. français → | 6. hôpital → |
| 3. Noël → | 7. télévision → |
| 4. garçon → | 8. hôtel → |

■ 4. Classez les mots suivants selon le genre. 以下の語を下の表に分類しましょう。

garçon - fille - téléphone - tablette - pyjama - koala - café - massage - passeport - télévision

FÉMININ 女性名詞	MASCULIN 男性名詞

■ 5. Complétez par « un » ou « une ». unもしくはuneを入れましょう。

- | | | | | |
|-----------------|---------------|------------------|----------------|-----------------|
| 1. ____ hôpital | 2. ____ micro | 3. ____ animal | 4. ____ logo | 5. ____ tulipe |
| 6. ____ hôtel | 7. ____ fille | 8. ____ tutu | 9. ____ fête | 10. ____ stylo |
| 11. ____ cinéma | 12. ____ kilo | 13. ____ message | 14. ____ table | 15. ____ tunnel |

■ 1. 主語人稱代名詞：主語として使う代名詞です

	単数		複数	
1 人称	je	私は	nous	私たちは
2 人称	tu	君は	vous	あなたは／あなたたちは
3 人称	il	彼は	ils	彼らは
	elle	彼女は	elles	彼女たちは

- ① 相手が1人の場合：親しい相手や子供、若者同士では tu、かしこまった相手には vous を使います。
- ② 相手が複数の場合：常にvousを使います。
- ③ 3人称複数形で、男女が混ざっている場合は ils を使います。

■ 2. 動詞：être（～です）：国籍、職業、出身地を言うときに使います

ÊTRE（～です）			
je	suis	nous	sommes
tu	es	vous	êtes
il	est	ils	sont
elle	est	elles	sont

フランス語の動詞はすべて、主語の人称と数によって活用します。

■ 3. 国籍、職業を言う

国籍		
		
japonais	japonaise	日本の
français	française	フランスの
anglais	anglaise	イギリスの
chinois	chinoise	中国の
américain	américaine	アメリカの
coréen	coréenne	韓国の
suisse	suisse	スイスの

職業		
		
étudiant	étudiante	学生
assistant	assistante	アシスタント
professeur	professeure	先生
auteur	auteure	作家
employé	employée	従業員
musicien	musicienne	音楽家
comédien	comédienne	俳優
journaliste	journaliste	ジャーナリスト

- Je suis français. 私はフランス人です。 - Il est chinois. 彼は中国人です。
- Luc est professeur. リュックは先生です。 - Sophie est musicienne. ソフィーは音楽家です。

■ 4. 女性形の作り方

原則	男性形 + e	japonais → japonaise étudiant → étudiante
男性形がenで終わっている場合	男性形 + ne	coréen → coréenne musicien → musicienne
男性形がeで終わっている場合	そのまま	suisse → suisse journaliste → journaliste

■ 5. 出身地を言う

être de + 都市名

- Je suis de Lyon. 私はリヨン出身です。 - Nous sommes de Paris. 私たちはパリ出身です。

■ 1. Complétez le tableau par les pronoms sujets. 主語代名詞を入れましょう。

	単数	複数
1 人称	私は	私たちは
2 人称	君は	あなたは／あなたたちは
3 人称	彼は	彼らは
	彼女は	彼女たちは

■ 2. Complétez avec le verbe « être ». êtreを活用させて文を完成させましょう。

- Je _____ journaliste.
- Tu _____ journaliste.
- Nous _____ français.
- Ils _____ français.
- Elle _____ journaliste.
- Vous _____ japonais.
- Il _____ japonais.
- Ils _____ anglais.

■ 3. Indiquez la nationalité et la profession des personnes ci-dessous.
以下の人々の国籍と職業を言いましょう。

a



b



c



d



e



f



g



h



■ 4. Complétez selon l'exemple. 主語をIlまたはElleに変えて書き直しましょう。

Exemple : Elle est japonaise. ⇒ Il est japonais.

- Elle _____ ⇒ Il est coréen.
- Elle est étudiante. ⇒ Il _____
- Elle _____ ⇒ Il est assistant.
- Elle est journaliste. ⇒ Il _____
- Elle est _____ ⇒ Il est américain.

■ 5. Faites des variations selon l'exemple. 例にならって文を作りましょう。

Exemple : Lyon / il ⇒ Il est de Lyon.

- Paris / elle ⇒ _____
- Toulouse / nous ⇒ _____
- Strasbourg / je ⇒ _____
- Londres / vous ⇒ _____
- Nantes / tu ⇒ _____
- Marseille / ils ⇒ _____

■ 1. 規則動詞：-er動詞（1）

- ① 不定詞（活用していない、元の形）が -er で終わっている規則動詞は、すべて同じ活用をします。
- ② 語幹：不定詞から er を取ったもの。どの人称でも語幹の形は同じで、変化しません。
parler（不定詞）→ parl（語幹）
- ③ 語尾：er の部分は、人称によって下の表のように変化します。

PARLER（話す）				AIMER（～が好き）			
je	parle	nous	parlons	j'	aime	nous	aimons
tu	parles	vous	parlez	tu	aimes	vous	aimez
il/elle	parle	ils/elles	parlent	il/elle	aime	ils/elles	aiment

- ・ je, tu, il, elle, ils, elles の語尾、e, es, e, ent は発音しません。
- ・ 母音や無音の h で始まる動詞では、je はエリズィオンを起こして j' になります。(j'aime)
- ・ 母音や無音の h で始まる動詞では、nous, vous, ils/elles でリエゾンを起こして [z] の音が入ります。
vous aimez [vuzɛme] ils aiment [ilzɛm]

■ 2. 定冠詞 le, la, l', les

- ① 定冠詞は、聞き手が特定できる人や物、総称を表すときに使います。
- ② 単数形の男性名詞には le、単数形の女性名詞には la、複数形にはどちらも les を使います。
- ③ 母音もしくは無音の h で始まる名詞の前では、le, la はエリズィオンを起こして l' になります。

	s.	pl.
m.	le(l')	les
f.	la(l')	

- Le soleil est jaune. 太陽は黄色い。（唯一無二なので特定可）
- la photo de Marie マリーの写真（限定されているので特定可）
- J'aime les chats. 私は猫が好きです。（猫一般：総称）
- l'Espagne スペイン（母音で始まる名詞の前は l'）

■ 3. 話せる言語、専攻科目、好き嫌いを言う

話せる言語、専攻科目、好き嫌いを言うときには、定冠詞をつけます。

- Je parle l'anglais. 私は英語を話します。 Ils parlent le coréen. 彼らは韓国語を話します。
*言語は常に男性名詞です。(le français, le chinois, le japonais)
- Nous étudions le droit. 私たちは法律を勉強しています。 Tu étudies l'économie ? 君は経済を勉強しているの？
- J'aime les chiens. 私は犬が好きです。 Léa et Céline aiment la danse. レアとセリーヌはダンスが好きです。
*好き嫌いを言うとき、数えられるものは複数形、数えられないものは単数形を使います。(les chats猫 le théお茶)

■ 4. 名詞の複数形の作り方

原則	単数形 + s	chien → chiens
eau で終わっている語	単数形 + x	gâteau → gâteaux
s, x, z で終わっている語	そのまま	matelas → matelas, quiz → quiz

*複数形の s, x は発音しません。

■ 1. Conjuguez les verbes entre parenthèses. Faites l'élision si nécessaire.
カッコ内の動詞を活用させましょう。必要な場合はエリズィオンをすること。

- | | |
|------------------------------------|-------------------------------------|
| 1. Nous _____ (aimer) le français. | 6. Elle _____ (étudier) l'économie. |
| 2. Vous _____ (danser) bien. | 7. Tu _____ (chanter) bien. |
| 3. Ils _____ (parler) le chinois. | 8. Elles _____ (aimer) l'histoire. |
| 4. Elles _____ (habiter) à Paris. | 9. Je _____ (aimer) la chimie. |
| 5. Je _____ (habiter) à Tours. | 10. Tu _____ (étudier) l'anglais. |

■ 2. Complétez par « le, la, les, l' », aidez-vous d'un dictionnaire.

le, la, les, l' を入れましょう。必要な場合は辞書を使いましょう。

- | | |
|---------------------------------|--------------------------------------|
| 1. Je parle _____ anglais. | 5. _____ tablettes sont ici. |
| 2. Tu aimes _____ sciences. | 6. _____ chats et _____ chiens. |
| 3. Vous étudiez _____ histoire. | 7. _____ soleil est dans _____ ciel. |
| 4. _____ livre est intéressant. | 8. _____ voiture de Lucas. |

■ 3. Regardez et imaginez un dialogue entre ces deux personnes.

写真の二人になって、会話をしましょう。



■ 4. Indiquez si les mots ci-dessous sont au singulier, au pluriel, on ne sait pas.

以下の語が単数形、複数形、あるいはわからないか言いましょう。

- | | | | |
|-------------|-------------|--------------|---------------|
| 1. chiens | 5. matelas | 9. quiz | 13. sujet |
| 2. gâteau | 6. gaz | 10. dialogue | 14. adjectifs |
| 3. chat | 7. test | 11. mots | 15. soleil |
| 4. tablette | 8. châteaux | 12. verbes | 16. bateaux |

■ 5. Écrivez les mots ci-dessous au pluriel. 以下の語を複数形で書きましょう。

- | | | | |
|--------------|---------------|-------------|----------------|
| 1. le gâteau | 4. le matelas | 7. la photo | 10. l'histoire |
| 2. le nez | 5. l'hôtel | 8. le quiz | 11. la science |
| 3. la clé | 6. le sac | 9. l'ami | 12. le film |

■ 1. 国名、都市名、国籍

- ① 国名には、男性名詞と女性名詞があります。
 ② 原則として、eで終わっている国名は女性名詞です。la France, la Corée

国名 / pays	国籍 / nationalité	都市 / ville	国名 / pays	国籍 / nationalité	都市 / ville
le Japon	japonais	Tokyo	la France	français	Marseille
le Canada	canadien	Montréal	l'Angleterre	anglais	Manchester
le Sénégal	sénégalais	Dakar	l'Espagne	espagnol	Barcelone
le Brésil	brésilien	Rio	la Chine	chinois	Pékin
les États-Unis	américain	New York	la Corée	coréen	Séoul

■ 2. 国名、都市名の前の前置詞

en + 女性形の国名、母音始まりの男性形の国名
J'habite en Chine. わたしは中国に住んでいます。 Il habite en Iraq. 彼はイラクに住んでいます。
au + 子音始まりの男性形の国名
Elles étudient au Brésil. 彼女たちはブラジルで勉強しています。
aux + 複数形の国名
Vous travaillez aux États-Unis ? あなたはアメリカで働いているのですか？
à + 都市名
Nous habitons à Lyon. 私たちはリヨンに住んでいます。


*都市名には冠詞 (le, la, les) が付かないので、常に à になります。

■ 3. 否定

否定の作り方
主語 + ne 動詞 pas .

- ① 否定文は、動詞を**ne**と**pas**で挟んで作ります。
- Elle **ne** parle **pas** le coréen. 彼女は韓国語を話しません。
 - Nous **ne** sommes **pas** de Paris. 私たちはパリ出身ではありません。
- ② 母音や無音のhの前では、**ne**はエリズィオンを起こして**n'**になります。
- Je **n'**étudie **pas** la sociologie. 私は社会学を勉強していません。
 - Vous **n'**aimez **pas** l'histoire ? 歴史を好きではないのですか？

■ 1. Complétez selon l'exemple. 例にならって書きましょう。

Exemple : Paul /  ⇒ Paul est anglais, il aime l'Angleterre.

1. Maxime /  ⇒ _____
2. Boris /  ⇒ _____
3. Nanae /  ⇒ _____
4. Peter /  ⇒ _____
5. Rose /  ⇒ _____

■ 2. Complétez par « en, au, aux ». en, au, aux のいずれかを入れましょう。

1. Je travaille _____ Espagne.
2. Elles habitent _____ États-Unis.
3. Vous étudiez _____ Japon.
4. Nous habitons _____ France.
5. Ils travaillent _____ Brésil.
6. J'habite _____ Canada.
7. Elle étudie _____ Corée.
8. Vous habitez _____ Sénégal.

■ 3. Transformez selon l'exemple. 例にならって書きましょう。

Exemple : il / France ⇒ Il aime la France. Il habite en France, à Paris.

1. tu / Espagne ⇒ _____
2. nous / Japon ⇒ _____
3. elle / États-Unis ⇒ _____
4. je / Angleterre ⇒ _____
5. ils / Brésil ⇒ _____

■ 4. Mettez les phrases suivantes à la forme négative. 否定文に書き換えましょう。

Exemple : Elles étudient au Brésil. ⇒ Elles n'étudient pas au Brésil.

1. J'habite en Espagne. ⇒ _____
2. Elle aime le Japon. ⇒ _____
3. Je suis de Paris. ⇒ _____
4. Ils aiment la chimie. ⇒ _____
5. Tu étudies l'anglais. ⇒ _____

■ 5. Répondez aux questions. 質問に答えましょう。

1. Tu habites à Paris ? ⇒ _____
2. Tu étudies l'espagnol ? ⇒ _____
3. Tu parles le chinois ? ⇒ _____
4. Tu aimes les mathématiques ? ⇒ _____
5. Tu es de Sapporo ? ⇒ _____

■ 1. 動詞：avoir（～を持っている）

avoirは不規則動詞です。活用をしっかりと覚えましょう。

AVOIR（～を持っている）			
j'	ai	nous	avons
tu	as	vous	avez
il	a	ils	ont
elle	a	elles	ont

- ① 持ち物を言うときに使います。
- J'**ai** un ordinateur. 私はパソコンを持っています。
 - Tu **as** un dictionnaire ? 辞書持ってる？
- ② 年齢を言うときにも使います。
- Nous **avons** 19 ans. 私たちは19歳です。
 - Ils **ont** 23 ans. 彼らは23歳です。

■ 2. 不定冠詞（2）un, une, des

- ① 不定冠詞は、聞き手に特定されていない人や物を表すときに使います。
- ② 単数形の男性名詞にはun、単数形の女性名詞にはune、複数形には男性名詞も女性名詞もdesを使います。

	s.	pl.
m.	un	des
f.	une	

- J'ai un livre. 私は本を持っています。（聞き手はどの本か特定できない）
- Léo a des stylos. レオはペンを持っています。（聞き手はどのペンか特定できない）

■ 3. 否定のde（数量0を表すde）

直接目的語に付いた**不定冠詞**は、否定文で **de** になります。

主語 + 動詞 + un / une / des + 名詞 → 主語 **ne** 動詞 **pas** + **de** + 名詞

- J'ai **un** livre. → Je n'ai pas **de** livre. わたしは本を持っていません。
- Nous avons **une** carte. → Nous n'avons pas **de** carte. 私たちはカードを持っていません。
- Léo a **des** stylos. → Léo n'a pas **de** stylos. レオはペンを持っていません。

*否定でdes がde になっても、stylos に元々付いていたsは残します。

⚠ 定冠詞は否定になってもdeになりません。

J'aime **le** café. → Je n'aime pas **le** café. 私はコーヒーが好きではありません。

⚠ c'est ～の構文では否定になっても、不定冠詞はdeになりません。直接目的語ではないからです。

C'est **un** sac. → Ce n'est pas **un** sac. これはカバンではありません。

■ 1. Complétez par le verbe « avoir ». avoir動詞を活用させて入れ、文を完成させましょう。

1. Ils _____ des dictionnaires.
2. Tu _____ un ami français.
3. Elle _____ vingt ans.
4. Nous _____ un stylo noir.
5. Elles _____ un livre intéressant.
6. Tu _____ un ordinateur rapide.
7. Elle _____ deux frères.
8. J'_____ une grande maison.

■ 2. Complétez par « être » ou « avoir ». êtreもしくはavoirを活用させて入れましょう。

1. Je _____ étudiant.
2. Elle _____ vingt ans.
3. Nous _____ français.
4. Tu _____ de Paris.
5. Ils _____ 15 ans.
6. J'_____ un ami japonais.
7. Vous _____ un stylo bleu.
8. Elle _____ musicienne.

■ 3. Complétez par un article indéfini. 適切な不定冠詞を入れましょう。

J'ai _____ sac, _____ stylos, _____ gomme, _____ clés, _____ chaises,
_____ table, _____ montre, _____ ordinateur, _____ appartement, _____ cours.

■ 4. Écoutez et indiquez si c'est singulier ou pluriel. 聞いて、単数形か複数形をチェックしましょう。(♪3-32)

	1	2	3	4	5	6
s.						
pl.						

■ 5. Écoutez et écrivez. 書き取りましょう。(♪3-33)



1. _____
2. _____
3. _____
4. _____
5. _____

■ 6. Mettez les phrases suivantes à la forme négative. 否定文に書き換えましょう。

Exemple : Elles ont des amis français. ⇒ Elles n'ont pas d'amis français.

1. Il a des stylos. ⇒ _____
2. J'ai un dictionnaire. ⇒ _____
3. Vous avez une maison. ⇒ _____
4. Ils ont des livres. ⇒ _____
5. Tu as un ordinateur rapide. ⇒ _____

■ 7. Répondez aux questions. 質問に答えましょう。

1. Est-ce que tu as des mouchoirs dans ton sac ? ⇒ _____
2. Est-ce que tu as des amis français ? ⇒ _____
3. Est-ce que tu aimes le fromage ? ⇒ _____
4. Est-ce que tu aimes les chats ? ⇒ _____
5. Est-ce que tu as un compte Twitter ? ⇒ _____

■ 1. 動詞：faire（する）、aller（行く）

FAIRE（する）			
je	fais	nous	faisons
tu	fais	vous	faites
il	fait	ils	font
elle	fait	elles	font

ALLER（行く）			
je	vais	nous	allons
tu	vas	vous	allez
il	va	ils	vont
elle	va	elles	vont

- ① faireもallerも不規則動詞です。個別に活用を覚えましょう。
- ② faireのvousの活用語尾はezではなく、esであることに注意しましょう。
- ③ nous faisons の発音は [fezɔ̃]（フェゾン）ではなく、[fəzɔ̃]（フゾン）です。
- ④ allerはàと共に使われます。（Je vais à Paris. 私はパリに行きます）
- ⑤ aller の活用、nous allonsとvous allezがavoirの活用と混ざらないよう気をつけましょう。
（nous avons、vous avez はavoirです）

家事を表す熟語はfaireを使います。

faire les courses 買い物をする / faire la cuisine 料理する / faire le ménage 掃除する

- Je **fais** le ménage le week-end. 私は週末に掃除をする。
- Tu **fais** la cuisine ? 君は料理をするの？
- Jean **fait** les courses au supermarché. ジャンはスーパーマーケットで買い物をする。

■ 2. à+定冠詞の縮約

- ① àの後に定冠詞leやlesが来ると、縮約が起こります。
- ② la, l'の場合は、縮約が起こりません。

- Nous allons **au** restaurant. 私たちはレストランに行きます。
- Je vais **à la** poste. 私は郵便局に行きます。
- Il va **à l'**université. 彼は大学に行きます。
- Il va **aux** toilettes. 彼はトイレに行きます。

前置詞àと定冠詞の縮約	
à + le →	au
à + la →	à la
à + l' →	à l'
à + les →	aux

■ 3. 規則動詞：-er（2）

- ① 以下の動詞は全て -er 型の規則動詞です。

rester とどまる travailler 働く、勉強する étudier 勉強する regarder 見る téléphoner 電話する
écouter 聞く chanter 歌う habiter 住む parler 話す aimer 好む

- ② allerは不規則動詞です。

■ 1. Complétez par le verbe « faire » puis écrivez la phrase à la forme négative.
 faireを活用させて入れ、続いて、否定文に書き換えましょう。

1. Ils _____ la cuisine. ⇒ Ils ne _____
2. Tu _____ le ménage. ⇒ _____
3. Elle _____ les courses. ⇒ _____
4. Nous _____ le ménage. ⇒ _____
5. Vous _____ les courses. ⇒ _____
6. Je _____ le ménage. ⇒ _____

■ 2. Complétez par « à, au, à la, aux ». à, au, à la, auxを入れましょう。

1. Lundi, je vais _____ supermarché, _____ université et _____ poste.
2. Mardi, je vais _____ cinéma, _____ café et _____ gare.
3. Mercredi, je vais _____ médiathèque, _____ banque et _____ parc.
4. Jeudi, je vais _____ Shinjuku, _____ Shibuya et _____ Yokohama.

■ 3. Écoutez et indiquez si c'est masculin, féminin ou pluriel. 聞いて、男性単数、女性単数、複数をチェックしましょう。

	1	2	3	4	5	6
m.						
f.						
pl.						

(♪3-34)

■ 4. Écoutez et écrivez. 書き取りましょう。(♪3-35)

1. _____
2. _____
3. _____
4. _____
5. _____



■ 5. Faites des phrases selon le modèle. 例にならって文を作りましょう。

Exemple : Tu / ménage / dimanche ⇒ Tu fais le ménage le dimanche.

1. Elles / banque / lundi ⇒ _____
2. Je / pas / café / mercredi ⇒ _____
3. Nous / courses / mardi ⇒ _____
4. Elle / pas / université / dimanche ⇒ _____
5. Vous / restaurant / samedi ⇒ _____

■ 6. Répondez aux questions. 質問に答えましょう。

1. Est-ce que tu vas au cinéma le dimanche ? ⇒ _____
2. Est-ce que tu vas à la médiathèque le samedi ? ⇒ _____
3. Est-ce que tu fais les courses le lundi ? ⇒ _____
4. Est-ce que tu regardes des séries sur Netflix ? ⇒ _____
5. Est-ce que tu écoutes de la musique sur YouTube ? ⇒ _____

1. 形容詞の性数

形容詞は、修飾する名詞の性と数に一致します。

un sac **vert** des sacs **verts** 緑のカバン

une table **verte** des tables **vertes** 緑のテーブル

2. 色の形容詞

	赤	黄色	ピンク	黒	青	緑	グレー	紫	白
<i>m.</i>	rouge	jaune	rose	noir	bleu	vert	gris	violet	blanc
<i>f.</i>	rouge	jaune	rose	noire	bleue	verte	grise	violette	blanche

3. 形容詞の位置

① 原則として、形容詞は名詞の後ろにつけます。

un vélo **vert** 緑の自転車 une gomme **blanche** 白い消しゴム

un étudiant **japonais** 日本人学生 des voitures **américaines** アメリカ製の車

② 日常的によく使う、短い、いくつかの形容詞は、例外的に名詞の前につけます。

jeune/jeune	joli/jolie	petit/petite	grand/grande	gros/grosse	bon/bonne	beau/belle
若い	きれいな	小さい	大きい	太い	いい、美味しい	美しい

un jeune musicien 若い音楽家 une petite tablette 小さなタブレット端末

un grand appartement 大きなアパートマン une jolie maison きれいな家

un grosse voiture 大きな車 une bonne banane 美味しいバナナ un beau sac 美しいカバン

4. 所有形容詞

		所有される物や人		
所有者		<i>m. s.</i>	<i>f. s.</i>	<i>pl.</i>
	私の	mon	ma	mes
	君の	ton	ta	tes
	彼の／彼女の	son	sa	ses
	私たちの	notre		nos
	あなた（方）の	votre		vos
	彼ら／彼女らの	leur		leurs

① son と sa、mon と ma、ton と ta は、所有者の性別ではなく、所有される物や人の性別によって選びます。

son dictionnaire 彼の／彼女の辞書 **sa** clé 彼の／彼女の鍵

② 母音や無音のhで始まる単数形の女性名詞の前では、発音上の理由から ma ta sa は mon ton son になります。

mon amie(f.) Sophie 私の友人のソフィー **ton** université(f.) 君の大学

5. 疑問形容詞 quel

～はなんですか？と尋ねるときに使います。

	<i>m.</i>	<i>f.</i>
<i>s.</i>	quel	quelle
<i>pl.</i>	quels	quelles

- Quel est votre numéro de téléphone ? あなたの電話番号はなんですか？
- Quels sont vos films préférés ? あなたの好きな映画はなんですか？
- Quelle est la voiture de Luc ? リュックの車はどれですか？
- Quelles sont vos couleurs préférées ? あなたの好きな色はなんですか？

■ 1. Qu'est-ce que c'est ? これはなんですか？



■ 2. Complétez par « mon, ma, mes ». mon, ma, mesを入れましょう。

⇒ Sur ____ table, il y a ____ crayons bleus, ____ stylos noirs,
____ livre blanc, ____ clés grises et ____ argent.

*Écrivez la phrase avec notre / nos : notre, nosを使って書き換えましょう。

Sur notre table, il y a nos crayons...

■ 3. Complétez par « ton, ta, tes ». ton, ta, tesを使って文を完成させましょう。

- | | |
|------------------------------------|-------------------------------------|
| 1. ____ sœur est à Paris. | 4. ____ ami Nicolas est sérieux. |
| 2. ____ frère habite en France. | 5. ____ père et ____ mère sont ici. |
| 3. ____ amie Lisa est très grande. | 6. ____ parents sont gentils. |

*Écrivez les phrases avec votre / vos : votre, vosを使って書き換えましょう。

Votre sœur est à Paris.

■ 4. Complétez par « son, sa, ses ». son, sa, sesを使って文を完成させましょう。

- | | |
|---------------------------------------|-------------------------------------|
| 1. ____ amie ? Elle est japonaise. | 4. ____ frère ? Il aime chanter. |
| 2. ____ femme ? Elle est journaliste. | 5. ____ mère ? Elle est très jeune. |
| 3. ____ nom ? C'est Dupont. | 6. ____ parents sont architectes. |

*Écrivez les phrases avec leur / leurs : leur, leursを使って書き換えましょう。

Leur amie ? Elle est japonaise...

■ 5. Complétez par « quel, quelle, quels, quelles » puis répondez aux questions.
quelを適切な形にして入れ、続いて質問に答えましょう。

1. _____ sont vos films préférés ? ⇒ _____
2. _____ sont vos chansons préférées ? ⇒ _____
3. _____ est votre dessert préféré ? ⇒ _____
4. _____ est votre adresse e-mail ? ⇒ _____

■ 1. 動詞：vouloir（欲しい）、prendre（買う、とる）

vouloir、prendre は不規則動詞です。活用をしっかりと覚えましょう。

- Je **veux** une veste. 私はジャケットが欲しい。 - Vous **prenez** cette robe ? このワンピースを買いますか？

VOULOIR（欲しい）				PRENDRE（買う、とる）			
je	veux	nous	voulons	je	prends	nous	prenons
tu	veux	vous	voulez	tu	prends	vous	prenez
il	veut	ils	veulent	il	prend	ils	prennent

■ 2. 指示形容詞 ce（この、その）

	<i>s.</i>	<i>pl.</i>
<i>m.</i>	ce (cet)	ces
<i>f.</i>	cette	

ce pantalon このズボン

cette robe このワンピース

ces jupes これらのスカート

cet ordinateur このパソコン

* 母音や無音のhで始まる単数形の男性名詞の前では、cetを使います。

■ 3. 直接目的補語人称代名詞

① 直接目的補語とは、動詞の直後に、前置詞を介さず置かれた語句です。（太字部分）

- Je prends **cette robe**. このワンピースを買います。
- Nous aimons **la France**. 私たちはフランスが好きです。

② 直接目的補語人称代名詞は、直接目的補語の繰り返しを避けるために使います。

- Tu prends **ce pull** ? このセーター買う？ — Oui, je prends **ce pull**. → Oui, je **le** prends.

③ 直接目的補語人称代名詞の位置：動詞の直前

- Je **le** prends. 私はそれを買います。 - Vous **la** voulez ? それが欲しいですか？

④ 直接目的補語人称代名詞の形（3人称の場合）

- 男性形単数：le（彼を、それを）
 - Je connais Luc. 私はリュックを知っている。 → Je le connais. 私は彼を知っている。
- 女性形単数：la（彼女を、それを）
 - Vous voulez cette jupe ? このスカートが欲しいですか？
→ Vous la voulez ? これが欲しいですか？
- 複数形：les（彼らを、それらを）
 - Je prends ces cravates. これらのネクタイを買います。 → Je les prends. これらを買います。
- 母音の前では、leもlaもl'になります。
 - J'aime Sophie. ソフィーが好きです。 → Je l'aime. 彼女が好きです。

⑤ 直接目的補語人称代名詞 le, la, les に置き換えられるのは、特定化されているもの、

例えば、定冠詞、指示形容詞、所有形容詞が付いているもの、あるいは固有名詞です。

le pantalon **ce** pantalon **mon** pantalon **Luc**

■ 1. Complétez par le verbe « prendre ». 動詞prendreを活用させて入れましょう。

- Nous _____ ce livre.
- Il _____ cet ordinateur.
- Elles _____ ces jupes.
- Je _____ un café.
- Vous _____ une photo.
- Elle _____ un taxi.
- Ils _____ ces pantalons.
- Tu _____ cette robe ?

■ 2. Complétez par le verbe « vouloir ». 動詞vouloirを活用させて入れましょう。

- Nous _____ des jupes.
- Il _____ une cravate.
- Elles _____ une veste.
- Je _____ un pull.
- Vous _____ une tablette.
- Elle _____ une chemise.
- Ils _____ un ordinateur.
- Tu _____ un croissant.

■ 3. Complétez par « ce, cet, cette, ces ». 指示形容詞ceを適切な形にして入れましょう。

Je veux _____ pantalon, _____ jupes, _____ montre, _____ ordinateur, _____ pull, _____ table, _____ voiture, _____ sacs, _____ appartement, _____ veste.

■ 4. Écoutez et indiquez si c'est masculin, féminin ou pluriel. 聞いて、男性形、女性形、複数形をチェックしましょう。
(♪3-36)

	1	2	3	4	5
m.					
f.					
pl.					

■ 5. Écoutez et écrivez le prix. 値段を聞き取りましょう。(♪3-37)

	rouge		bleu	
	40	44	40	44
jupe				
veste				
robe				



■ 6. Répondez selon l'exemple : 例にならって答えましょう。

Exemple : Est-ce que vous voulez cette jupe ? ⇒ — Oui, je la veux.

- Est-ce qu'il veut ces photos ? ⇒ _____
- Est-ce qu'elle veut cette robe ? ⇒ _____
- Est-ce que tu veux cet ordinateur ? ⇒ _____
- Est-ce que vous voulez ces cravates ? ⇒ _____
- Est-ce qu'ils veulent cette veste ? ⇒ _____

■ 7. Complétez par « le, la, les, l' ». 直接目的補語人称代名詞 le, la, les, l'を入れましょう。

- Ma clé, je _____ prends toujours, je _____ range dans mon sac.
- Madame Justin, nous _____ aimons et nous _____ respectons.
- Ces cravates, tu _____ veux ? Tu _____ prends ?
- Ce pantalon, je _____ porte souvent. Je _____ aime beaucoup.
- Tes amis, nous _____ aimons bien, nous _____ voulons dans notre équipe.

■ 1. 部分冠詞：du, de la

- ① 部分冠詞は、聞き手に特定されていない、数えられない物を表すときに使います。
- ② 男性名詞には du、女性名詞には de la を使います。
- ③ 母音もしくは無音のhで始まる名詞の前では、du、de la 共に de l' になります。

部分冠詞	
m.	du (de l')
f.	de la (de l')

- Je prends **du** café le matin. 私は朝コーヒーを飲みます。
- Vous prenez **de la** confiture ? ジャムを食べますか？
- Julie prend **de l'eau**. ジュリーは水のみます。

■ 2. 代名詞 en

代名詞 en で置き換えられるのは、特定化されていないもの、
例えば部分冠詞 (du, de la) や不定冠詞、数量表現 (un kilo de など) がついているものです。

- Tu veux **du thé** ? 紅茶いる？ — Oui, j'**en** veux bien. ええ、欲しいわ。（部分冠詞が付いている）
- Vous voulez **des fraises** ? イチゴはいかがですか？
— Oui, j'**en** veux bien. はい、いただきます。（不定冠詞 des がついている）
- Tu prends **1 kilo de pommes** ? りんご 1 キロ買う？
— Oui, j'**en** prends 1 kilo. はい、1 キロ買います。
（数量表現が付いている。数量表現は動詞の後に残します。）

■ 3. 数量を表す表現

1 kg	un kilo de	un kilo de tomates	トマト 1 キロ
500 gr	500 grammes de	500 grammes de raisin	ぶどう 500 グラム
1 L	un litre de	un litre de lait	牛乳 1 リットル
12	une douzaine de	une douzaine d'œufs	卵 1 ダース
	un pot de	un pot de confiture	ジャム 1 瓶
	une bouteille de	une bouteille d'eau	水 1 瓶
	un paquet de	un paquet de pâtes	パスタ 1 袋

- ① un kilo de, un litre de, une bouteille de など、de がある場合、名詞に冠詞は付けません。
un kilo de pommes une bouteille de lait
- ② 母音もしくは無音のhで始まる語の場合、de がエリズィオンを起こして d' になることに注意。
un kilo **d'**oranges un litre **d'**eau

■ 1. Complétez par « un, une des, du, de la, de l' ». 不定冠詞、もしくは部分冠詞を入れましょう。

1. Le matin, je prends _____ thé ou _____ café avec _____ pain et _____ beurre.
2. Le soir, je mange _____ pain avec _____ fromage. Je prends aussi _____ dessert.
3. Ils achètent _____ salade, _____ fraises, _____ eau et _____ bananes.
4. Elle prend _____ riz, _____ soupe, _____ poisson ou _____ viande.

■ 2. Répondez en utilisant le pronom “en”. 中性代名詞enを使って答えましょう。

Exemple : Est-ce que tu prends du pain le matin ? ⇒ — Oui, j'en prends.

1. Est-ce qu'il veut de l'eau ? ⇒ — Oui, _____
2. Est-ce qu'elle prend du thé ? ⇒ — Non, _____
3. Est-ce que tu mets du sucre dans ton café ? ⇒ — Non, _____
4. Est-ce que tu achètes des bananes ? ⇒ — Oui, _____
5. Est-ce qu'ils veulent du gâteau ? ⇒ — Non, _____

■ 3. Répondez en utilisant le pronom “en” + une quantité. 中性代名詞enと数量を表す表現を使って答えましょう。

Exemple : Est-ce que tu prends des oranges ? (1kg) ⇒ — Oui, j'en prends un kilo.

1. Est-ce qu'il veut du thé ? (un peu) ⇒ — Oui, _____
2. Est-ce qu'elles veulent du lait ? (1l) ⇒ — Oui, _____
3. Est-ce que vous achetez de la farine ? (1kg) ⇒ — Oui, _____
4. Est-ce que tu veux des œufs ? (12) ⇒ — Oui, _____
5. Est-ce qu'ils achètent de la confiture ? (un pot) ⇒ — Oui, _____

■ 4. Retrouvez l'ordre du dialogue. 並べ替えて会話を作りましょう。

- a. Oui.
- b. Au revoir monsieur, bonne journée.
- c. Bonjour madame.
- d. Alors, ça fait trois euros cinquante.
- e. Ce sera tout ?
- f. Bonjour, je voudrais deux kilos de pommes.

1	2	3	4	5	6
c					

■ 5. Écoutez et complétez le texte. 音声を聞いて、下線部を埋めましょう。(♪3-38)

Je prends _____ pain avec _____ eau. Je veux aussi
 _____ pâtes et _____ oranges, _____ oranges.
 Et toi ? Tu prends _____ confiture ?
 — Non, merci. Je ne veux pas _____ confiture.



1. 部屋の名称

l'entrée	玄関
la salle de bains	浴室
les toilettes	トイレ
le séjour	居間
la cuisine	キッチン
la chambre	寝室
le bureau	書斎
le couloir	廊下



2. 位置関係を表す語句

devant	～の前	devant la télévision	テレビの前
derrière	～の後ろ	derrière la boîte	箱の後ろ
sur	～の上	sur le lit	ベッドの上
sous	～の下	sous la table	テーブルの下
dans	～の中	dans le bocal	金魚鉢の中
entre ... et ...	～と～の間	entre le lit et la table	ベッドとテーブルの間
à droite de	～の右	à droite de la chaise	イスの右
à gauche de	～の左	à gauche de l'entrée	玄関の左
au fond de	～の奥	au fond du couloir	廊下の奥
en face de	～の向かい	en face de la salle de bains	浴室の向かい

3. de + 定冠詞の縮約

de の後に定冠詞 le や les が来ると、以下のように縮約が起こります。

前置詞 de と定冠詞の縮約	
de + le →	du
de + la →	de la
de + l' →	de l'
de + les →	des

- 1) La cuisine est au fond **du** couloir. キッチンは廊下の奥にあります。
- 2) Le séjour est à gauche **de la** cuisine. 居間はキッチンの左にあります。
- 3) La chambre est à droite **de l'**entrée. 寝室は玄関の右にあります。
- 4) La salle de bains est en face **des** toilettes. 浴室はトイレの向かいです。

4. 東西南北

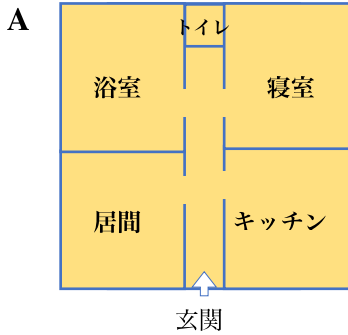
位置関係を示す時は、au nord de～、au sud de～、à l'est de～、à l'ouest de～、となります。



- 1) L'Espagne est au sud-ouest de la France.
スペインはフランスの南西にあります。
- 2) La France est au sud de l'Angleterre.
フランスはイギリスの南にあります。
- 3) La Suisse est à l'est de la France.
スイスはフランスの東にあります。
- 4) La Belgique est à l'ouest de l'Allemagne.
ベルギーはドイツの西にあります。

■ 1. Observez le plan et dites si les affirmations ci-dessous sont correctes.

図面を見て、1～6の文が正しいか否か言いましょう。




1. Le séjour est à gauche de l'entrée.
2. Les toilettes sont en face du bureau.
3. La chambre est en face de la salle de bains.
4. La chambre est à droite des toilettes.
5. La cuisine est en face de la salle de bains.
6. Les toilettes sont au fond du couloir.

■ 2. Complétez. 下線部を埋めましょう。

1. Il y a un chat derrière _____ lit.
2. À droite _____ chaise, il y a une table.
3. Les toilettes sont en face _____ salle de bains.
4. La cuisine est au fond _____ couloir, à droite.
5. La chambre est à gauche _____ entrée.

■ 3. Répondez aux questions en variant les réponses.

できるだけ違う表現を使って、質問に答えましょう。



1. Où est la lampe ?
2. Où sont les livres ?
3. Où est la bouteille ?
4. Où est la guitare ?
5. Où est la clé ?

■ 4. Regardez le dessin (3) et complétez le texte par la préposition manquante.

3の絵を見て、下線部に必要な前置詞を入れましょう。

La lampe est à _____ de la clé. La clé est _____ la bouteille et la lampe.
 La guitare est _____ la table. Les lunettes sont _____ la table. La
 chaise est à _____ de la table. Les livres sont _____ la chaise. La
 montre est _____ la chaise. La table est _____ la guitare.

■ 5. Complétez par les directions (au nord, au sud, etc.) faites la contraction si nécessaire. 方位を表す表現を入れましょう。必要なら前置詞と冠詞の縮約をしましょう。

L'Italie est _____ la France. La Belgique est _____ la France. La
 France est _____ l'Espagne. Le Portugal est _____ l'Espagne.
 Le Canada est _____ les États-Unis.

1. 命令形

- ① 英語と異なり、フランス語には、vousに対する命令、tuに対する命令、nousに対する命令（勧誘）の3種類があります。
- ② 主語は落ちていますが、活用語尾を見れば、誰に対する命令なのかがわかります。

命令形の作り方：平叙文の主語を落とします

平叙文	命令文	
Vous écoutez bien.	→ Écoutez bien !	よく聞いてください。
Nous regardons ce film.	→ Regardons ce film !	この映画を見ましょう。
Tu fais la cuisine.	→ Fais la cuisine !	料理をして。

⚠ tu の活用が es で終わっている場合と、tu vas (aller) の場合は、活用語尾からsを取ります

Tu téléphones à Marie.	→ Téléphone à Marie !	マリーに電話しなさい。
Tu vas à Paris.	→ Va à Paris !	パリに行きなさい。

2. 中性代名詞 y

- ① y は、場所を表す状況補語の繰り返しを避けるために使います。
- ② y は、動詞の直前に入れます。

A : Vous allez au supermarché ?

B : Oui, je vais au supermarché le samedi. → Oui, j'y vais le samedi. (au supermarchéを置き換えています。)

B : Non, je ne vais pas au supermarché. → Non, je n'y vais pas.

3. 道順を伝える表現

tournez à droite	右に曲がってください
tournez à gauche	左に曲がってください
traversez	渡ってください
passez devant	～の前を通り過ぎてください
allez tout droit	まっすぐ行ってください
continuez un peu	少し続けて行ってください
C'est sur votre droite.	あなたの右手にあります
C'est sur votre gauche.	あなたの左手にあります

4. 商店

une boulangerie	パン屋
une pâtisserie	ケーキ屋
une pharmacie	薬局
une boucherie	肉屋
une poissonnerie	魚屋
une librairie	本屋

- Allez tout droit jusqu'au feu. 信号までまっすぐ行ってください。
- Tournez à droite à la boulangerie. パン屋で右に曲がってください。
- Traversez la place. 広場を突っ切ってください。
- Passez devant la pharmacie. 薬局の前を通り過ぎてください。
- C'est sur votre gauche. あなたの左手にあります。

■ 1. Écrivez les phrases suivantes à l'impératif. 命令文に書き直しましょう。

Exemple : Vous tournez à gauche. ⇒ Tournez à gauche !

1. Tu vas à la boulangerie. ⇒ _____
2. Nous traversons la rue. ⇒ _____
3. Vous passez devant un cinéma. ⇒ _____
4. Tu écoutes le professeur. ⇒ _____
5. Tu prends une baguette. ⇒ _____

■ 2. Répondez selon le modèle. 例にならって答えましょう。



Exemple : Tu vas à la boucherie aujourd'hui ? — Non, je n'y vais pas aujourd'hui, j'y vais demain.

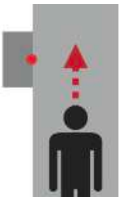

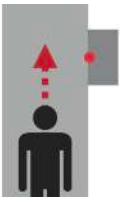



1. Ils vont à la pharmacie aujourd'hui ? ⇒ _____
2. Tu vas à la médiathèque aujourd'hui ? ⇒ _____
3. Vous allez au cinéma aujourd'hui ? ⇒ _____
4. Elle va à la poste aujourd'hui ? ⇒ _____
5. Tu vas à l'université aujourd'hui ? ⇒ _____

■ 3. Associez les lieux aux définitions. 定義を読んで、お店の名前を書きましょう。

Exemple : On y vend des gâteaux. ⇒ la pâtisserie

1. On y vend des livres. ⇒ _____
2. On y vend du poisson. ⇒ _____
3. On y vend de la viande. ⇒ _____
4. On y vend des médicaments. ⇒ _____
5. On y vend du pain. ⇒ _____

■ 4. Complétez les légendes des illustrations ci-dessous. フランス語の表現を書きましょう。

 <p>a _____</p>	 <p>b _____</p>	 <p>c _____</p>
 <p>d _____</p>	 <p>e _____</p>	 <p>f _____</p>

■ 1. 疑問文の作り方（１）（疑問詞がない場合）

1	イントネーションを上げる	Vous allez à Paris ? Elle parle l'italien ?	パリに行くのですか？ 彼女はイタリア語を話しますか？
2	文頭に Est-ce que を付ける	Est-ce que vous allez à Paris ? Est-ce qu'elle parle l'italien ?*	パリに行くのですか？ 彼女はイタリア語を話しますか？

* Est-ce que の後に母音や無音のh で始まる語が来ると、エリズィオンを起こして Est-ce qu' になります。

■ 2. 疑問文の作り方（２）（疑問詞がある場合）

1	平叙文の語順を変えずに、尋ねたい部分を疑問詞に替える	Vous partez <u>quand</u> ? Il va <u>où</u> ?	いつ出発するのですか？ 彼はどこに行くのですか？
2	文頭に「疑問詞 + est-ce que」を付ける 残りは平叙文の語順	<u>Quand est-ce que</u> vous partez ? <u>Où est-ce qu'</u> il va ?	いつ出発するのですか？ 彼はどこに行くのですか？

	1	2	訳
1	Tu vas <u>où</u> ?	<u>Où est-ce que</u> tu vas ?	どこに行くの？
2	Tu pars <u>quand</u> ?	<u>Quand est-ce que</u> tu pars ?	いつ出発するの？
3	Tu fais <u>quoi</u> * ?	<u>Qu'est-ce que</u> ** tu fais ?	何をしているの？
4	Tu aimes <u>qui</u> ?	<u>Qui est-ce que</u> tu aimes ?	君は誰が好きなの？
5	Tu travailles <u>avec qui</u> ?	<u>Avec qui est-ce que</u> tu travailles ?	誰と働いているの？
6		<u>Pourquoi est-ce que</u> tu aimes Paris ?	どうしてパリが好きなの？

* quoiは、疑問詞que（何を）の強勢形です。動詞の後に残す場合はquoiになります。

** queは、est-ce queの前ではエリズィオンを起こしてqu'になります。

■ 3. 近接未来（これから～する）

① これからすること、するつもりのことを表します。

② 作り方：aller の活用形 + 不定詞

- Je **vais faire** le ménage. 私はこれから掃除をします。
- **Quand est-ce que** tu **vas partir** ? 君はいつ出発するのですか？
- Ils **vont arriver** à l'aéroport. 彼らはこれから空港に着きます。

■ 4. 動詞：partir（出発する）、dormir（眠る）

partir、dormir、sortir（出かける）、sentir（感じる）は、同じ活用をします。

PARTIR（出発する）				DORMIR（眠る）			
je	pars	nous	partons	je	dors	nous	dormons
tu	pars	vous	partez	tu	dors	vous	dormez
il	part	ils	partent	il	dort	ils	dorment

■ 1. Redites selon l'exemple. 例にならって、est-ce queをつけて質問しましょう。

Exemple : Tu vas à Paris ? ⇒ Est-ce que tu vas à Paris ?

1. Tu pars demain ? ⇒ _____
2. Vous arrivez ce soir ? ⇒ _____
3. Elle a des amis italiens ? ⇒ _____
4. Ils étudient l'anglais ? ⇒ _____
5. Elles aiment cette musique ? ⇒ _____

■ 2. Trouvez la question. 次の答えが得られる質問を書きましょう。

1. _____ ? — Je pars demain.
2. _____ ? — Je viens avec mon frère.
3. _____ ? — Parce que le cinéma français est intéressant.
4. _____ ? — Je vais à Paris.
5. _____ ? — Je travaille !

■ 3. Posez la question d'une autre manière. 例にならって、別の聞き方で質問しましょう。

Exemple : Elle va à Paris ? ⇒ Est-ce qu'elle va à Paris ?

1. Avec qui est-ce qu'elles viennent demain ? ⇒ _____
2. Quand est-ce que tu arrives ? ⇒ _____
3. Ils sont japonais ? ⇒ _____
4. Tu habites où ? ⇒ _____
5. Qu'est-ce que tu dis ? ⇒ _____

■ 4. Conjuguez les verbes entre parenthèses au futur proche.

カッコ内の動詞を近接未来にして文を完成させましょう。

1. Je _____ (faire) le ménage et je _____ (partir) tôt.
2. Pourquoi est-ce qu'elles _____ (dire) ça ?
3. Ils _____ (regarder) un film, ensuite ils _____ (aller) dormir.
4. Nous _____ (étudier) pour l'examen de vendredi.
5. Vous _____ (faire) quoi cet été ?

■ 5. Conjuguez les verbes entre parenthèses au présent. 動詞を現在形に活用させましょう。

1. Je _____ (dormir) beaucoup. Et toi, est-ce que tu _____ (dormir) beaucoup ?
2. Elles _____ (partir) demain. Et vos amis, est-ce qu'ils _____ (partir) aussi ?
3. Il _____ (partir) en vacances. Et toi, est-ce que tu _____ (partir) aussi ?
4. Je _____ (dormir) bien la nuit. Et vous, est-ce que vous _____ (dormir) bien aussi ?
5. Nous _____ (partir) cette nuit, alors nous ne _____ (dormir) pas.



■ 1. 天気

il fait beau	晴れている	il fait orageux	荒れ模様、雷雨
il fait chaud	暑い	il fait nuageux	曇っている
il fait froid	寒い	il fait humide	湿気がある
il fait bon	気持ちがいい天気だ	il pleut	雨が降っている
il fait 20 degrés	20°C	il neige	雪が降っている

① 天気を表す表現は、非人称主語 *il* を使います。

- *Il fait beau.* 天気がいい。
- *Il pleut.* 雨が降っている。

この *il* は、「彼は、それは」の意味を持たず、形式的に入れられた主語です。

② 天気を尋ねるときは、*Quel temps fait-il ?*

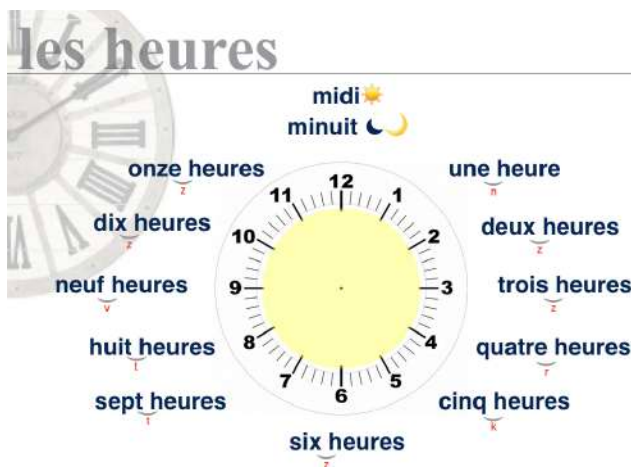
A : *Quel temps fait-il à Bruxelles aujourd'hui ?* ブリュッセルは今日どんなお天気ですか？

B : *Il fait froid et il pleut.* 寒くて雨が降っています。

A : *Quel temps fait-il à Nice en été ?* ニースでは、夏どんな天気ですか？

B : *Il fait toujours beau et très chaud.* いつも天気が良くて、とても暑いです。

■ 2. 時刻



① 時刻を言う時も、非人称主語 *il* を使います。

- *Il est deux heures.* 2時です。
- *Il est six heures moins le quart.* 6時15分前です。

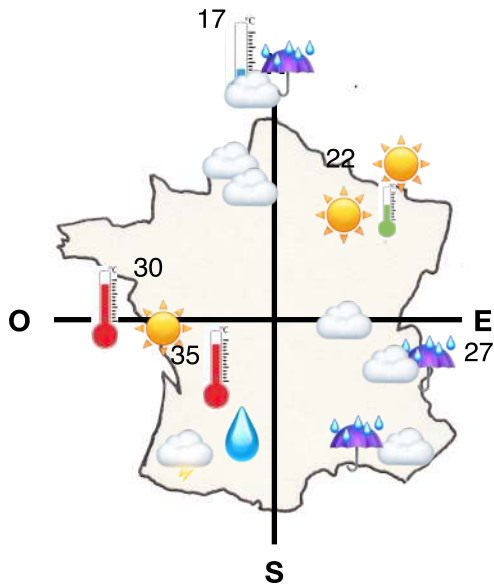
② 時刻を尋ねるときは、*Quelle heure est-il ?*

A : *Quelle heure est-il maintenant ?* いま何時ですか？

B : *Il est trois heures et demie.* 3時半です。

■ 1. Lisez le texte et trouvez les quatre erreurs puis répondez aux questions.

テキストを読んで、4つの間違いを見つけましょう。続いて、質問に答えましょう。



Dans le sud-est, il fait nuageux, il pleut, il fait froid.

Dans le nord-est, il fait beau, il fait chaud, il fait 22 degrés.

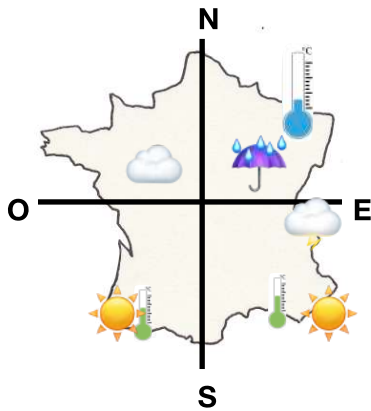
Dans l'ouest, il fait beau et il fait chaud.

Dans le sud-ouest, il fait froid, il fait beau et il fait

Questions :

1. Quel temps fait-il dans l'ouest ?
2. Quel temps fait-il dans le sud-est ?
3. Est-ce qu'il fait beau dans le nord ?

■ 2. Décrivez la carte ci-dessous. 以下の各地の天気を書きましょう。



■ 3. Écrivez les heures. 例にならって時刻を書きましょう。

Exemple : 8h40 : Il est huit heures quarante. / Il est neuf heures moins vingt.

11h40 : _____

10h50 : _____

02h15 : _____

00h30 : _____

09h35 : _____

07h45 : _____

■ 1. 代名動詞

代名動詞とは、再帰代名詞を伴った動詞です。

se laver 身体を洗う **se maquiller** お化粧をする **se réveiller** 目覚める **se raser** ヒゲをそる
se coucher 寝る **se reposer** 休憩する **s'habiller** 服を着る **s'aimer** 愛し合っている

(1) 再帰的用法

主語から出た行為が、主語に及ぶ用法。

- Je couche le bébé. 私は赤ちゃんを寝かせる。 (直接目的語 le bébé に行為が及ぶ)
- Je me couche. (私は自分を寝かせる→) 私は寝る。 (再帰代名詞 me に行為が及ぶ)
- Marie habille sa fille. マリーは娘に服を着せる。
- Marie s'habille. (マリーは自分に服を着せる→) マリーは服を着る。

SE COUCHER (寝る)						S'HABILLER (服を着る)					
je	me	couche	nous	nous	couchons	je	m'	habille	nous	nous	habillons
tu	te	couches	vous	vous	couchez	tu	t'	habilles	vous	vous	habiliez
il	se	couche	ils	se	couchent	il	s'	habille	ils	s'	habillent

* 再帰代名詞 se は、主語によって形を変えます。(活用表参照)

* me, te, se は、母音や無音のhで始まる動詞の前では、それぞれ m', t', s' となります。

- Elle s'habille à 8 heures. 彼女は8時に服を着る。

(2) 受動的用法

主語は常にもので、「～される」の意味を表します。

- “Konichiwa” **se dit** comment en français? 「こんにちは」はフランス語でどう言うのですか?
- Ça **se dit** “Bonjour.” ボンジュールと言います。
- Ça **se prononce** comment? どう発音するのですか?

(3) 相互的用法

主語は常に複数で、「お互いに」の意味を表します。

- Ils **s'aiment** beaucoup. 彼らはとても愛し合っている。
- Nous **nous téléphonons** tous les soirs. 私たちは毎晩電話をかけ合っている。
- Vous **vous envoyez** des messages? お互いにメッセージを送り合っていますか?

■ 2. 代名動詞の否定形

再帰代名詞と動詞の両方をneとpasで挟みます。

- Je me maquille. → Je **ne** me maquille **pas**.

SE COUCHERの否定形				
je	ne	me	couche	pas
nous	ne	nous	couchons	pas
tu	ne	te	couches	pas
vous	ne	vous	couchez	pas
il	ne	se	couche	pas
ils	ne	se	couchent	pas

S'HABILLERの否定形				
je	ne	m'	habille	pas
nous	ne	nous	habillons	pas
tu	ne	t'	habilles	pas
vous	ne	vous	habiliez	pas
il	ne	s'	habille	pas
ils	ne	s'	habillent	pas

■ 1. Complétez par “me, te, se, nous, vous”. 再帰代名詞 me, te, se, nous, vousを入れましょう。

1. Nous _____ lavons, ensuite nous _____ couchons.
2. Elle _____ couche à quelle heure ? — Elle _____ couche à 8 heures.
3. Et lui, il _____ couche à quelle heure ?
4. Vous _____ maquillez tous les jours ? — Oui, je _____ maquille tous les matins !
5. Le matin, je _____ réveille tôt, je _____ réveille à 5 heures.
6. Et toi ? Tu _____ réveilles tôt ?

■ 2. Conjuguez les verbes entre parenthèses. カッコ内の動詞を活用させましょう。

1. Tu _____ (se laver) et tu _____ (se coucher) avant minuit.
2. Il _____ (se raser) ensuite il _____ (s’habiller).
3. Nous _____ (se reposer) l’après-midi. Et nous _____ (se coucher) tard.
4. Je _____ (se laver) toujours le soir.
5. Elles _____ (se réveiller) à 6 heures.

■ 3. Trouvez une légende pour chaque image. 写真の下に説明を書きましょう。



■ 4. Écrivez les phrases suivantes à la forme négative. 否定文に書き換えましょう。

1. Tu te reposes chez toi. ⇒ _____
2. Vous vous réveillez à 8 heures. ⇒ _____
3. Je m’habille. ⇒ _____
4. Ils s’aiment beaucoup. ⇒ _____
5. Ça se prononce “komik”. ⇒ _____

■ 5. Répondez aux questions. 質問に答えましょう。

1. Tu te réveilles à quelle heure ? ⇒ _____
2. Tu te laves le matin ou le soir ? ⇒ _____
3. Est-ce que tu te reposes l’après-midi ? ⇒ _____
4. Est-ce que tu te maquilles ? ⇒ _____
5. Tu t’habilles avant le petit déjeuner ? ⇒ _____

■ 1. 主語 on

① 用法：

1) nousの代わり

- Qu'est-ce qu'**on** fait demain ? 明日何する？
- **On** va au musée Picasso ? ピカソ美術館に行こうか？

2) 「人々は」の意味。特に主語を明言する必要のないときに使います。

- **On** parle l'anglais et le français au Canada. カナダでは英語とフランス語を話します。
- Au Japon, **on** roule à gauche. 日本では（車は）左側を走ります。

② 活用形：常に3人称単数形（il/elleと同じ活用形）

- **On parle** le portugais au Brésil. ブラジルではポルトガル語を話します。

■ 2. 間接目的補語人称代名詞

① 間接目的補語とは、動詞の後に、前置詞àを介して置かれた語句です。

- Je téléphone **à Marie**. 私はマリーに電話します。（à Marieは、間接目的補語）

② 間接目的補語人称代名詞は、間接目的補語の繰り返しを避けるために使います。

A : Tu téléphones **à tes parents** ? ご両親に電話する？

B : Oui, je téléphone **à mes parents**. → Oui, je **leur** téléphone. はい、彼らに電話します。

③ 間接目的補語人称代名詞の位置：動詞の直前

④ 間接目的補語人称代名詞の形（3人称の場合）

◇ 単数形：lui（彼に、彼女に）

- Tu dis “Bonjour” **au directeur** ? 部長に「こんにちは」と言う？ → Tu **lui** dis “Bonjour” ?
- J'envoie des e-mails **à Lucie**. 私はルシーにメールを送ります。 → Je **lui** envoie des e-mails.

◇ 複数形：leur（彼らに、彼女たちに）

- Léo offre des fleurs **à ses amis**. レオは友人に花を贈る。 → Léo **leur** offre des fleurs.

■ 3. 進行形（今～しているところ）

作り方：être en train de + 動詞の不定詞

- Je **suis en train de** parler avec Marion. マリオンと話している最中です。
- Mathieu **est en train de** chercher sa clé. マティウは鍵を探しているところです。
- Elle **est en train de** se maquiller. 彼女はお化粧をしているところです。

■ 4. 近接過去（～したばかり）

作り方：venir de + 動詞の不定詞

- Je **viens de** lui téléphoner. 彼に電話したところだ。
- Nous **venons de** rentrer. 私たちは帰ってきたばかりだ。

■ 1. Indiquez la valeur du pronom sujet “on”.

主語代名詞onの意味を選びましょう。

		les gens 人々は	nous
1	À Paris, on se repose dans les parcs, on visite la ville.	<input type="checkbox"/>	<input type="checkbox"/>
2	On parle allemand en Autriche.	<input type="checkbox"/>	<input type="checkbox"/>
3	Mon frère et moi, on adore voyager.	<input type="checkbox"/>	<input type="checkbox"/>
4	On va au restaurant ? — Ok !	<input type="checkbox"/>	<input type="checkbox"/>
5	En France, on roule à droite.	<input type="checkbox"/>	<input type="checkbox"/>

■ 2. Répondez comme dans l'exemple. 例にならって答えましょう。

Exemple : Est-ce que tu téléphones à tes parents ? — Oui, je leur téléphone.

- Est-ce qu'elle dit bonjour à sa voisine ? — Oui, _____
- Est-ce que vous envoyez une carte à vos parents ? — Oui, _____
- Est-ce que tu offres des fleurs à ta grand-mère ? — Oui, _____
- Est-ce qu'il parle encore à ses amis ? — Oui, _____

■ 3. Regardez les photos et écrivez ce qu'ils sont en train de faire.

写真を見て、彼らが今していることを書きましょう。



a _____



b _____



c _____




d _____

Et toi ? Qu'est-ce que tu es en train de faire ?

⇒ _____

■ 4. Faites des phrases comme dans l'exemple. 例にならって文を作りましょう。

Exemple : ils / envoyer un message / téléphoner :

 ⇒ Ils viennent d'envoyer un message. Ils sont en train de téléphoner.

- je / étudier / boire un café ⇒ _____
- elles / traverser / passer devant la pharmacie ⇒ _____
- tu / faire la cuisine / regarder la télé ⇒ _____
- nous / faire le ménage / boire un thé ⇒ _____
- vous / arriver à l'université / parler ⇒ _____

■ 1. 複合過去（1）

用法：過去の行為や出来事を語るときに使います。

作り方：助動詞 avoir の現在形 + 動詞の過去分詞

PARLER	
j' ai parlé	nous avons parlé
tu as parlé	vous avez parlé
il a parlé	ils ont parlé

- J'**ai fait** une quiche. 私はキッシュを作った。
- Vous **avez vu** Paul ? ポールに会いましたか？

■ 2. 過去分詞の作り方

-er → -é	manger → mangé travailler → travaillé	donner → donné habiter → habité aimer → aimé
-ir → -i	finir → fini choisir → choisi	dormir → dormi sentir → senti
その他	être → été avoir → eu voir → vu vouloir → voulu pouvoir → pu	boire → bu attendre → attendu prendre → pris faire → fait offrir → offert

■ 3. 複合過去の否定形

作り方：avoir を ne ... pas で挟む

- Je **n'ai pas** travaillé hier. 私は昨日働かなかった。
- Nous **n'avons pas** vu Paul. 私たちは、ポールに会わなかった。

■ 4. 時を表す表現（1）

avant-hier 一昨日	hier 昨日	aujourd'hui 今日
jeudi matin 木曜の朝	hier matin 昨日の朝	ce matin 今朝
jeudi après-midi 木曜の午後	hier après-midi 昨日の午後	cet après-midi 今日の午後
jeudi soir 木曜の晩	hier soir 昨日の晩	ce soir 今晚

- Ce matin, j'ai mangé un croissant. 今朝クロワッサンを食べた。
- Marco a fait la cuisine hier soir. マルコは昨日の晩料理をした。
- Nous avons vu un film coréen dimanche après-midi. 私たちは日曜の午後に韓国映画を観た。
- Hier, vous n'avez pas travaillé ? 昨日働かなかったのですか？

■ 1. Observez les phrases suivantes et cochez la case correspondante.

文が現在形 (présent) か過去形 (passé) かチェックしましょう。

		présent	passé
1	Nous avons parlé à nos amis.	<input type="checkbox"/>	<input type="checkbox"/>
2	Tu manges de la salade.	<input type="checkbox"/>	<input type="checkbox"/>
3	Est-ce que vous avez travaillé vendredi ?	<input type="checkbox"/>	<input type="checkbox"/>
4	Il fait la cuisine ce soir.	<input type="checkbox"/>	<input type="checkbox"/>
5	Elle a fait la cuisine hier matin.	<input type="checkbox"/>	<input type="checkbox"/>

■ 2. Écrivez les phrases ci-dessous au passé composé. 例にならって、複合過去形で続けましょう。

Exemple : Aujourd'hui, tu **fais** la cuisine. ⇒ Hier aussi, tu **as fait** la cuisine.

1. Aujourd'hui, elle apporte des fleurs. ⇒ _____
2. Aujourd'hui, nous préparons une quiche. ⇒ _____
3. Aujourd'hui, j'invite des amis chez moi. ⇒ _____
4. Aujourd'hui, vous faites du sport. ⇒ _____

■ 3. Écrivez les verbes entre parenthèses au passé composé.

カッコ内の動詞を複合過去形に活用させて文章を完成させましょう。

Jeudi matin, Naomi _____ (avoir) un cours d'anglais de 10 heures à 12h30. Ensuite, elle _____ (manger) avec ses amies. L'après-midi, elle _____ (étudier) jusqu'à 15h. Après, elle _____ (faire) du sport. Le soir, Naomi et ses amies _____ (boire) un verre dans un bar, elles _____ (parler) et après elles _____ (voir) un film au cinéma.

■ 4. Répondez à la forme négative. 否定で答えましょう。

Exemple : Est-ce que tu as mangé ? ⇒ Non, je n'ai pas mangé.

1. Est-ce que tu as étudié ? ⇒ _____
2. Est-ce qu'ils ont joué au tennis ? ⇒ _____
3. Est-ce que vous avez travaillé ? ⇒ _____
4. Est-ce qu'elle a vu ses amis ? ⇒ _____

■ 5. Répondez. 答えましょう。

1. Vous avez fait quoi ce matin ? _____
2. Vous avez fait quoi hier ? _____
3. Vous avez étudié samedi soir ? _____

■ 1. 複合過去（2）

用法：過去の行為や出来事を語るときに使います。

作り方：助動詞 être の現在形 + 動詞の過去分詞

- Hier, je **suis allé** à l'université. 昨日私は大学に行った。
- Moi, je **suis resté** chez moi. 私は家にいた。

複合過去を作る時に助動詞 être を使う動詞は、移動を表す、若干の自動詞です。
とりあえず、以下のリストの動詞を覚えましょう。

aller (allé) 行く	venir (venu) 来る	devenir (devenu) ~になる
partir (parti) 出発する	arriver (arrivé) 到着する	revenir (revenu) 戻ってくる
entrer (entré) 入る	sortir (sorti) 出る	rentrer (rentré) 帰る
naître (né) 生まれる	mourir (mort) 死ぬ	rester (resté) とどまる

- Je **suis arrivé** à midi. 私は正午に到着した。
- Il **est rentré** à quelle heure ? 彼は何時に帰ったの？
- Marco **est né** en 2005. マルコは2005年に生まれた。
- Lucas **est devenu** musicien. ルカは音楽家になった。

■ 2. 過去分詞の性数一致

助動詞に être を使う場合、過去分詞は主語の性・数に一致させます。

ALLER

je suis allé(e)	nous sommes allé(e)s
tu es allé(e)	vous êtes allé(e)(s)
il est allé	ils sont allés
elle est allée	elles sont allées

- **Charles** est devenu pianiste. シャルルはピアニストになった。
- **Marie** est sortie avec Louis. マリーはルイと出かけた。
- **Les étudiants** sont arrivés à l'heure. 学生は時間通りに着いた。
- **Mes amies** sont venues chez moi samedi.
私の友人たち（女性）は土曜日に家にきた。

■ 3. 時を表す表現（2）

il y a trois jours 3 日前	il y a une semaine 1 週間前	il y a un mois 1 ヶ月前	il y a un an 1 年前
hier 昨日	la semaine dernière 先週	le mois dernier 先月	l'année dernière 去年
lundi dernier 先週の月曜日	mardi dernier 先週の火曜日	mercredi dernier 先週の水曜日	jeudi dernier 先週の木曜日
en 1990 1990年に			

■ 1. Écrivez les phrases ci-dessous au passé composé.

例にならって、複合過去で続けましょう。

Exemple : Aujourd'hui, je **vais** à Paris. ⇒ Hier aussi, je **suis allé** à Paris.

1. Aujourd'hui, elle va à la boulangerie. ⇒ _____
2. Aujourd'hui, ils arrivent à 9 heures. ⇒ _____
3. Aujourd'hui, tu reviens tôt. ⇒ _____
4. Aujourd'hui, il part à 15 heures. ⇒ _____
5. Aujourd'hui, vous sortez avec vos amis. ⇒ _____

■ 2. Écrivez les verbes entre parenthèses au passé composé.

カッコ内の動詞を複合過去形に活用させて文を完成させましょう。

1. Madame Bernard _____ (**naître**) en 1985.
2. Monsieur Bocuse _____ (**arriver**) lundi dernier.
3. Elles _____ (**venir**) ici deux fois.
4. Vous _____ (**rentrer**) à quelle heure ?
5. Mes amis _____ (**devenir**) célèbres.

■ 3. Complétez et conjuguez les verbes au passé composé.

リストから動詞を選び、複合過去形に活用させて文を完成させましょう。

rester / devenir / mourir / naître / partir / arriver / aller / venir

1. Auguste Rodin _____ en 1840. Il _____ en 1917.
2. Elles _____ à 10 heures. Elles _____ 2 heures. Elles _____ à midi.
3. Je _____ au cinéma avec mon frère.
4. Tu _____ ici hier.
5. Mon amie _____ dentiste.

■ 4. Présentez les personnages historiques ci-dessous.

以下の歴史的人物の生まれた年と死亡した年を書きましょう。

Exemple : Vincent van Gogh est né en 1853. Il **est mort** en 1890.

1. Charles de Gaulle (1890 - 1970) : _____
2. Christophe Colomb (1451 - 1506) : _____
3. Simone de Beauvoir (1908 - 1986) : _____
4. Marie Curie (1867 - 1934) : _____

■ 5. Répondez aux questions. 質問に答えましょう。

1. Vous êtes né(e) en quelle année ? _____
2. Est-ce que vous êtes allé(e) au cinéma hier ? _____
3. Vous êtes arrivé(e) chez vous à quelle heure hier ? _____

■ 1. 代名動詞の複合過去

代名動詞の複合過去形の作り方

1 2 3

- 1 代名動詞の複合過去形には、**être** 助動詞を使います。
- 2 助動詞 **être** は、再帰代名詞と過去分詞の**あいだ**に入れます。
- 3 過去分詞は、主語の**性数に一致**します。

SE LAVER (身体を洗う)	
je me suis lavé(e)	nous nous sommes lavé(e)s
tu t' es lavé(e)	vous vous êtes lavé(e)(s)
il s' est lavé	ils se sont lavés
elle s' est lavée	elles se sont lavées

- **Laura** s'est lavée ce matin. ロウは今朝身体を洗った。
- **Les musiciens** se sont reposés. 音楽家たちは休息をとった。
- **Les comédiennes** se sont maquillées. 女優さんたちはお化粧をした。

■ 2. 代名動詞の複合過去 否定形

作り方：再帰代名詞と être を ne ... pas で挟む

SE LAVER の否定形	
je ne me suis pas lavé(e)	nous ne nous sommes pas lavé(e)s
tu ne t' es pas lavé(e)	vous ne vous êtes pas lavé(e)(s)
il ne s' est pas lavé	ils ne se sont pas lavés
elle ne s' est pas lavée	elles ne se sont pas lavées

- Je **ne** me suis **pas** réveillé à 7 heures ce matin.
私は今朝 7 時に目が覚めなかった。
- Nous **ne** nous sommes **pas** couchés tôt hier soir.
私たちは昨夜早く寝なかった。
- Elle **ne** s'est **pas** habillée en noir. 彼女は黒い服を着なかった。

■ 3. 複合過去のまとめ

1. 複合過去形の作り方：avoir／être + 過去分詞
2. êtreを使用するのは、移動を表す限られた自動詞と、全ての代名動詞
3. êtreを使用する場合、過去分詞は主語の性、数に一致

- J'**ai écouté** la radio hier soir. 昨晚ラジオを聞いた。
- Cécilia **est allée** en France. セシリアはフランスに行った。
- Ils **se sont couchés** à 23 heures. 彼らは 23 時に寝た。

複合過去にêtreを使う動詞：
aller venir partir arriver
entrer sortir naître mourir
devenir revenir rentrer rester

■ 1. Écrivez les verbes entre parenthèses au passé composé.

カッコ内の動詞を複合過去形に活用させましょう。



- Elles _____ (se laver), ensuite elles _____ (se maquiller).
- Il _____ (se promener), ensuite il _____ (se reposer).
- Vous _____ (se laver), ensuite vous _____ (s'habiller).

■ 2. Répondez négativement. 否定で答えましょう。

- Est-ce qu'il s'est promené ce matin ? — Non, _____
- Est-ce que vous vous êtes réveillés tôt ? — Non, _____
- Est-ce qu'elles se sont habillées en noir ? — Non, _____
- Est-ce que tu t'es reposé aujourd'hui ? — Non, _____

■ 3. Complétez par l'auxiliaire (avoir / être) correspondant. 助動詞avoirかêtreを入れましょう。

Exemple : Hier, je me suis réveillé tôt et j' ai fait du sport.

- Tu _____ pris un café et tu _____ mangé des croissants.
- Ils _____ partis à huit heures et ils _____ arrivés à 9 heures.
- Vous vous _____ reposé hier et vous n' _____ pas travaillé.
- Elles _____ venues ici et elles _____ étudié.
- Tu _____ allée à Paris, Tu _____ fait du shopping.

■ 4. Réécrivez le texte au passé composé. 複合過去形を使って書き換えましょう。

Marie se réveille à 8 heures. Elle se lave, elle s'habille et elle prend le petit déjeuner avec sa sœur. Ensuite, Marie et sa sœur sortent. Elles vont à Paris. Elles arrivent à Paris à 14 heures. Elles vont au restaurant. Elles font du shopping. Elles regardent les robes. Elles n'achètent pas de robe. Elles rentrent à 21h. Le soir, elles boivent un thé et elles se couchent à minuit.

⇒ Hier, Marie s' _____



■ 5. Répondez aux questions. 質問に答えましょう。

- Quand est-ce que vous avez fait du sport ? _____
- Où est-ce que vous êtes allé(e) hier ? _____
- Avec qui est-ce que vous avez parlé ce matin ? _____
- À quelle heure est-ce que vous êtes parti(e) ce matin ? _____
- Est-ce que vous vous êtes promené(e) hier ? _____

■ 1. 比較級

作り方： plus / moins / aussi + 形容詞／副詞 + (que～)

- Paul est grand. ポールは背が高い。 → Paul est **plus** grand **que** Sophie. ポールはソフィーより背が高い。
- Marie est élégante. マリーはエレガントだ。 → Marie est **aussi** élégante **que** Clara.
マリーはクララと同じくらいエレガントだ。
- Nous parlons vite. 私たちは速く話す。 → Nous parlons **moins** vite **que** le professeur.
私たちは先生ほど速く話さない。

- ① 形容詞は、主語の性・数に一致します。 **Marie** est plus grande que Léa.
Nous sommes aussi intelligents qu'eux.
- ② 副詞は、主語の性・数に一致しません。 **Laure** se lève plus **tard** que Luc.
Nous parlons plus **vite** que Léa.

■ 2. 最上級

形容詞の場合	le, la, les + plus / moins + 形容詞 + (de ～)
副詞の場合	le + plus / moins + 副詞 + (de ～)

- ① 形容詞の場合、定冠詞と形容詞は主語の性・数に一致します。
 - Marie est **la** plus grande de la famille. マリーは家族で一番背が高い。
 - Nous sommes **les** plus grands de la classe. 私たちはクラスで一番背が高い。
- ② 副詞の場合、定冠詞(le)も副詞も不変です。
 - Louise se couche **le** plus **tôt** de la famille. ルイーズは家族で一番早く寝ます。
 - Flore et Chantal parlent **le** plus **vite** de la classe. フロールとシャンタルは、話すのがクラスで一番早い。

■ 3. 不定詞構文

vouloir (～したい) / pouvoir (～できる) / devoir (～しなければならない) + 不定詞

- ① vouloir, pouvoir, devoir の後には、動詞の不定詞がきます。
 - Je **veux dormir**. 私は眠りたい。
 - Vous **pouvez venir** tôt demain ? 明日早く来られますか？
- ② 否定形は、vouloir, pouvoir, devoir を ne ... pas で挟みます。
 - Tu **ne peux pas** venir ? 来られないの？
 - Tu **ne dois pas** oublier tes devoirs. 君は宿題を忘れてはならない。
- ③ 目的補語人称代名詞は、不定詞の前に入れます。
 - Tu dois **le** faire. 君はそれをやらなくてはならない。
 - Je veux **lui** offrir un cadeau. 私は彼／彼女にプレゼントを贈りたい。

■ 1. Écrivez des phrases selon l'exemple. 例にならって比較級の文を書きましょう。

Exemple : Marine / + / se coucher tôt / Paul ⇒ Marine se couche plus tôt que Paul.

1. Marine / = / manger vite / Paul ⇒ _____
 2. Marine / - / travailler vite / Paul ⇒ _____
 3. Marine / + / jouer sérieusement¹ / Paul ⇒ _____
 4. Marine / - / étudier sérieusement / Paul ⇒ _____
1. sérieusement = まじめに

■ 2. Regardez le tableau et indiquez si les affirmations ci-dessous sont vraies ou fausses. 表を見て、1～5が正しいか否か言いましょう。

	TAILLE	ARGENT	ÉLÉGANCE
Léa	1m40	€1000	★★★
Julie	1m50	€2000	★★
Céline	1m50	€5000	★★
Gilles	1m80	€5000	★

1. Léa est plus riche que Céline.
2. Gilles est aussi élégant que Léa.
3. Julie est aussi grande que Léa.
4. Céline est aussi riche que Gilles.
5. Gilles est plus riche que Léa.

■ 3. Regardez le tableau (2) et répondez aux questions. 上の表を見て、質問に答えましょう。

1. Qui est le moins riche des quatre ? ⇒ _____
2. Qui est le moins élégant des quatre ? ⇒ _____
3. Qui est le plus grand des quatre ? ⇒ _____
4. Qui est le plus petit des quatre ? ⇒ _____

■ 4. Conjuguez les verbes entre parenthèses au présent.

カッコ内の動詞を現在形に活用させましょう。

1. Ils ne _____ (**pouvoir**) pas chanter alors ils _____ (**vouloir**) danser.
2. Qu'est-ce qu'elle _____ (**vouloir**) faire aujourd'hui ?
3. Vous _____ (**pouvoir**) m'aider ? Je _____ (**devoir**) remplir ce document.
4. Tu _____ (**vouloir**) partir en voyage ? — Oui ! Je _____ (**vouloir**) bien.
5. Nous _____ (**vouloir**) sortir, mais nous ne _____ (**pouvoir**) pas parce que nous _____ (**devoir**) faire nos devoirs.

■ 5. Répondez aux questions. 質問に答えましょう。

1. Qu'est-ce que vous devez faire aujourd'hui ?
2. Qu'est-ce que vous voulez faire ce week-end ?
3. Qu'est-ce que vous ne pouvez pas faire cette semaine ?



1. 半過去

用法：過去の状態、習慣、感想を言うときに使います。

- Hier matin, il **faisait** beau. 昨日の朝は晴れていた。（過去の状態）
- Avant, j'**allais** à la mer avec mes parents. 以前は両親と海に行っていたものだ。（過去の習慣）
- La Corse, c'**était magnifique** ! コルシカ島は素晴らしかった。（過去の感想）

作り方	語幹	nousの現在形の活用から ons を取る nous chant ons → chant			
	語尾	je _____	ais	nous _____	ions
		tu _____	ais	vous _____	iez
		il/elle/on _____	ait	ils/elles _____	aient

aimer	nous aimons → j' aimais	aller	nous allons → j' allais
finir	nous finissons → je finissais	prendre	nous prenons → je prenais
sortir	nous sortons → je sortais	faire	nous faisons → je faisais
avoir	nous avons → j' avais	vouloir	nous voulons → je voulais

AVOIR			
j'	avais	nous	avions
tu	avais	vous	aviez
il	avait	ils	avaient

ÊTRE			
j'	étais	nous	étions
tu	étais	vous	étiez
il	était	ils	étaient

êtreは例外で、語幹は
ét です。j'**étais**

2. 複合過去と半過去

過去の行為、出来事は複合過去形、
出来事が起きた時の状況、バックグラウンドは、半過去形を使います。

- Quand Manon **est rentrée**, Jean **regardait** la télévision. マノンが帰った時、ジャンはテレビを見ていた。
- Qu'est-ce que tu **faisais** quand il **est parti** ? 彼が出て行った時何していたの？

複合過去と半過去のいずれを使用するかで伝える内容が変わってきます。

- Quand François **est entré**, Antoine **ria**it. フランソワが入って来た時、アントワヌは笑っていた。
est entréは複合過去形なので出来事、riaaitは半過去形なので、出来事が起きた時の状況。
- Quand François **est entré**, Antoine **a ri**. フランソワが入って来た時、アントワヌは笑った。
est entréもa ri も複合過去形なので、共に出来事です。

■ 1. Transformez selon l'exemple. カッコ内の動詞を現在形と半過去形に活用させましょう。

Exemple : Maintenant, *j'**habite*** à Paris. ⇒ Avant, *j'**habitais*** à Londres.

- Maintenant, je _____ mon travail à 17h. Avant, je _____ mon travail à 18h. (**finir**)
- Maintenant, nous _____ du thé. Avant, nous _____ du café. (**boire**)
- Maintenant, tu _____ des romans. Avant, tu _____ des mangas. (**lire**)
- Maintenant, ils _____ tôt. Avant, ils _____ tard. (**rentrer**)
- Maintenant, elle _____ du ski. Avant, elle _____ du snowboard. (**faire**)

■ 2. Écrivez comment c'était avant. Utilisez l'imparfait.

半過去形を使って、以前どうだったか書きましょう。

- Aujourd'hui, il y a beaucoup de voitures. On ne fume pas dans les restaurants.

Mais avant, _____

- Les gens utilisent toujours Internet. Ils vont rarement à la bibliothèque.

Mais avant, _____

- Quand on veut voyager, on peut faire toutes les réservations sur Internet.

Mais avant, _____

- Les gens se couchent tard, et ils utilisent toujours leur smartphone.

Mais avant, _____

- On ne connaît pas le nom de ses voisins, et on ne les invite jamais.

Mais avant, _____

■ 3. Conjuguez les verbes entre parenthèses au passé.

カッコ内の動詞を複合過去形か半過去形に活用させましょう。

Exemple : Quand tu **es entré** (**entrer**), je **lisais** (**lire**) le journal.

- Ils _____ (**être**) en train de regarder la télé quand nous _____ (**arriver**).
- Il _____ (**faire beau**) quand tu _____ (**commencer**) ton travail.
- Quand vous _____ (**téléphoner**), j' _____ (**être**) dans la salle de bains.
- Il y _____ (**avoir**) beaucoup de monde quand elle _____ (**venir**) ici.

■ 1. スポーツをする

- ① 「スポーツをする」と言うときは、**faire du / de la**＋スポーツ名。
 ② スポーツが男性名詞なら **faire du**、女性名詞なら **faire de la** です。

faire du ～	football tennis baseball jogging ski yoga snowboard
faire de la ～	marche boxe natation danse gym

- Je **fais du jogging** le matin. 私は朝ジョギングをします。
- Mes amis **font du football** le dimanche. 私の友達は日曜日にサッカーをします。
- Vous **faites de la marche** pour votre santé ? あなたは健康のためにウォーキングをしているのですか？
- Christelle **fait de la danse** avec Emma. クリステルはエマと一緒にダンスをしています。

■ 2. 楽器を弾く

jouer du ～	piano violon
jouer de la ～	guitare flûte

- ① 「楽器を弾く」と言うときは、**jouer du / de la**＋楽器名。
 ② 楽器が男性名詞なら **jouer du**、女性名詞なら **jouer de la** です。

- Je **joue de la guitare** une fois par semaine. 私はギターを週に一回弾きます。
- Nous **jouons du violon** tous les jours. 私たちは毎日バイオリンを弾きます。

■ 3. 頻度を表す表現

tous les jours	毎日
tous les matins	毎朝
tous les soirs	毎晩
souvent	しばしば
deux fois par semaine	週に2回
une fois par semaine	週に1回
de temps en temps	時々

- Vous faites du tennis **tous les jours** ?
毎日テニスをしているのですか？
- Ils jouent du piano **de temps en temps**.
彼らは時々ピアノを弾きます。

■ 4. 休暇中行く場所と活動

en ville	街に
à la campagne	田舎に
à la mer	海に
à la montagne	山に
à l'étranger	外国に
dans un spa	スパに

faire du shopping	ショッピングをする
faire du tourisme	観光をする
faire du camping	キャンプをする
faire du bricolage	日曜大工をする
bronzer	日焼けする
lire	読書をする

- Au printemps, nous allons à l'étranger et nous faisons du tourisme. 春に私たちは外国に行って観光をします。
- En été, je vais à la montagne et je fais du camping. 夏には山に行ってキャンプをします。
- En hiver, mes parents vont en ville et ils font du shopping. 冬に両親は街に出かけてショッピングをします。

■ 1. Complétez par « faire de la, faire du ». faire de laもしくはfaire duを入れましょう。

- | | |
|--------------------------|------------------------|
| 1. Je _____ danse. | 5. Il _____ judo. |
| 2. Tu _____ gym. | 6. On _____ snowboard. |
| 3. Nous _____ sport. | 7. Vous _____ marche. |
| 4. Elles _____ natation. | 8. Ils _____ yoga. |

■ 2. Complétez par « jouer de la, du, de l' ». jouer de la, du, de l'を入れましょう。

- | | |
|---------------------------|---------------------------|
| 1. Je _____ piano. | 5. Il _____ violoncelle. |
| 2. Tu _____ violon. | 6. On _____ trompette. |
| 3. Nous _____ flûte. | 7. Vous _____ clarinette. |
| 4. Elles _____ accordéon. | 8. Ils _____ guitare. |

■ 3. Complétez par « du, de la, à la, à l', en ». 適切な語を入れましょう。

Nous jouons _____ piano et _____ trompette tous les jours.

L'été, je vais _____ montagne ou _____ mer. Je ne pars jamais _____ ville.

Ils font _____ tourisme et _____ shopping.

Vous partez _____ mer ou _____ étranger ?

■ 4. Remettez les mots dans le bon ordre : 語を並べ替えて文を作りましょう。

- je / deux / semaine / joue / piano / fois / du / par
- elle / en / ville / tous / va / jours / les
- bricolage / font / amis / temps / temps / en / mes / du / de
- nous / allons / à / mer / été / en / la

■ 5. Répondez aux questions. 質問に答えましょう。

1. Vous partez en vacances à quelle saison ?

⇒ _____

2. Où est-ce que vous partez en vacances ?

⇒ _____

3. Vous voulez jouer de quel instrument de musique ?

⇒ _____

4. Vous faites souvent du sport ?

⇒ _____

5. Qu'est-ce que vous faites tous les jours ?

⇒ _____

■ 1. 身体の部分を表す語彙

la tête	頭	le dos	背中
la bouche	口	le bras	腕
la gorge	のど	le ventre	お腹
la main	手	le pied	足
la jambe	脚	les yeux	目

■ 2. (身体の部位が) 痛い avoir mal à ~

- J'ai mal à la gorge. のどが痛い。 * 前置詞 à と定冠詞の縮約に注意しましょう。
- Vous avez mal au dos ? 背中が痛いのですか？ à + le → au
- Paul a mal aux pieds. ポールは足が痛い。 à + les → aux

■ 3. アドバイスを与える tu devrais / vous devriez + 動詞の不定詞

devrais, devriez は、devoir (～なければならない) の条件法現在形です。
直説法現在形の tu dois, vous devez より婉曲な表現になり、アドバイスを与えるときに使います。

- Tu **dois** aller chez le médecin. 君は医者に行かなくてはならない。(直説法 → 義務)
 - Tu **devrais** aller chez le médecin. 君は医者に行ったほうがいいよ。(条件法 → アドバイス)
- Vous **devez** arrêter de fumer. あなたは禁煙しなくてはならない。(直説法 → 義務)
 - Vous **devriez** arrêter de fumer. あなたは禁煙した方がいいです。(条件法 → アドバイス)

■ 4. もっと～する 動詞 + plus / moins

- Vous devriez **vous reposer plus**. もっと休んだほうがいいです。
- Tu devrais **travailler moins**. もっと仕事を減らしたほうがいいよ。

■ 5. もっと多くの／もっと少ない～ plus de / moins de + 名詞

- Vous devriez manger **plus de légumes**. 野菜をもっと多く食べたほうがいいです。
- Tu devrais boire **moins d'alcool**. アルコールを減らしたほうがいいよ。

■ 6. 体調を表す表現

Je me sens bien.	気分が良い
Je me sens mal.	気分が悪い
Tu as l'air en forme.	元気そうだね
Tu as l'air fatigué.	疲れてそうだね

- 1. Regardez les dessins et écrivez où les gens ont mal.
 写真を見て、それぞれの痛いところを書きましょう。

Exemple : Elle a mal au dos.

EXEMPLE



1



2



3



4



5

- 2. Quels conseils peut-on donner à Paul ?
 ポールにアドバイスをしてあげましょう。

1. Paul fume un paquet de cigarettes par jour.

⇒ _____

2. Paul ne fait jamais de sport.

⇒ _____

3. Paul mange seulement de la viande.

⇒ _____

4. Paul boit de la bière tous les jours.

⇒ _____

5. Paul travaille 15 heures par jour.

⇒ _____

- 3. Retrouvez l'ordre du dialogue ci-dessous. 並べ替えて会話を作りましょう。

- a. C'est un rhume. Vous allez prendre des médicaments trois fois par jour, pendant 5 jours.
 b. Ouvrez la bouche... Votre gorge est enflammée. Vous vous sentez fatigué ?
 c. Oui, un peu.
 d. Qu'est-ce que vous avez ?
 e. Merci, au revoir.
 f. J'ai mal à la gorge.

1	2	3	4	5	6
					e

■ 1. 誘う表現

Ça vous/te dit de + 不定詞	～するのってどうですか？
On pourrait + 不定詞	～ませんか？
On va à ... ?	～に行きませんか？
Vous venez avec nous ? Tu viens avec moi ?	一緒に行きませんか？
Vous êtes libre ? Tu es libre ?	空いていますか？

■ 2. 「今晚、映画に行かない？」を色々な言い方で言ってみると…

- ◇ Ça te dit d'aller au cinéma ce soir ?
- ◇ On pourrait aller au cinéma ce soir.
- ◇ On va au cinéma ce soir ?
- ◇ Je vais au cinéma ce soir. Tu viens avec moi ?
- ◇ Tu es libre ce soir ? On va au cinéma ?

■ 3. 承諾する／断る表現

承諾する		断る	
C'est une bonne idée.	良い考えだね	Désolé(e), mais je suis pris(e).	すみませんが、予定があります
Avec plaisir.	喜んで	Désolé(e), je ne peux pas.	すみませんが、無理です
Pourquoi pas ?	ぜひ	Je n'aime pas beaucoup.	～はあまり好きじゃありません

A : Ça te dit d'aller au cinéma ce soir ? 今晚、映画に行かない？

B : C'est une bonne idée. 良い考えね。

A : On pourrait aller voir l'exposition sur Picasso dimanche. 日曜日にピカソの展覧会行きませんか。

B : Désolé, mais je suis pris dimanche. 残念ですが、日曜は先約があるんです。

■ 4. 丁寧に頼む Tu pourrais / Vous pourriez + 不定詞 + ?

pourrais, pourriezは、pouvoir（～できる）の条件法現在形です。

直説法現在形のtu peux, vous pouvezより婉曲な表現になり、何かを丁寧に頼むときに使います。

- Vous **pouvez** venir à midi ? 正午に来られますか？（直説法）
 - Vous **pourriez** venir à midi ? 正午に来ていただけますか？（条件法 → 丁寧な依頼）
- Tu **peux** téléphoner à M. Dufy ? デュフィ氏に電話できる？（直説法）
 - Tu **pourrais** téléphoner à M. Dufy ? デュフィ氏に電話して頂ける？（条件法 → 丁寧な依頼）

■ 1. Transformez les phrases pour proposer une invitation. Variez les réponses. 例にならって、いろいろな言い方で誘いましょう。

Exemple : Je vais au cinéma ce soir.

Ça te dit d'aller au cinéma ce soir ? / Tu es libre ce soir ? On va au cinéma ? /
Je vais au cinéma, tu viens avec moi ? Etc.

1. Je vais au théâtre demain.

⇒ _____

⇒ _____

⇒ _____

2. Je vais voir un match de foot samedi.

⇒ _____

⇒ _____

⇒ _____

3. Je vais voir une exposition dimanche.

⇒ _____

⇒ _____

⇒ _____

4. Je vais au cinéma samedi soir.

⇒ _____

⇒ _____

⇒ _____

■ 2. Acceptez ou refusez les invitations suivantes.

以下の誘いを承諾、もしくは断ってください。

1. Ça te dit d'aller au cinéma ce soir ? (Vous acceptez.)

⇒ _____

2. Je vais au théâtre samedi, ça te dit de venir avec moi ? (Vous refusez.)

⇒ _____

3. Tu viens avec moi dimanche ? Je vais voir un match de foot. (Vous acceptez.)

⇒ _____

■ 3. Écrivez les phrases suivantes au conditionnel. 条件法を使って書き換えましょう。

1. Vous **pouvez** venir ce soir ?

⇒ _____

2. Tu **peux** m'aider ?

⇒ _____

3. Vous **pouvez** téléphoner demain ?

⇒ _____

■ 1. 婉曲に願望を伝える Je voudrais / J'aimerais + 不定詞／名詞

Je voudrais は vouloir の条件法現在形、J'aimerais は aimer の条件法現在形です。
婉曲な願望を表します。

- Je **veux** du café. コーヒーが欲しい。（直説法）
 - Je **voudrais** du café. コーヒーをいただきたいです。（条件法 → 婉曲な願望）
- J'**aime** chanter. 私は歌うのが好きです。（直説法）
 - J'**aimerais** chanter. 私は歌いたいです。（条件法 → 婉曲な願望）
- J'**aimerais** avoir un rendez-vous. アポイントを取りたいんですが。
- Je **voudrais** parler à M. Lafitte. ラフィットさんと話したいのですが。

*名詞が続く場合は、一般的に je voudrais を使います。

Je **voudrais** une jupe noire. 黒いスカートが欲しいのですが。

■ 2. 予約に必要な表現

client	訳	réceptionniste / restaurant
je voudrais réserver...	～を予約したいのですが	
	いつですか？	C'est pour quand ?
Le 8 janvier / du 3 au 5 février.	1月8日です／2月3日から5日です	
	何時ですか？	À quelle heure ?
À 20 heures.	20時です	
	何人ですか？	Pour combien de personnes ?
Quatre personnes.	4人です	
	お名前は？	C'est à quel nom ?

■ 3. 「～から～まで」は、de～à～

日付には定冠詞 le が付くので (le 23 décembre)、du～au～となります。

Du 1^{er} au 7 novembre. 11月1日から7日まで。

Du 23 décembre au 10 janvier. 12月23日から1月10日まで。

■ 4. 交通手段

en voiture	車で	en bus	バスで
en avion	飛行機で	à moto	バイクで
en train	電車で	à vélo	自転車で
en métro	地下鉄で	à pied	徒歩で

- Je vais au supermarché **à pied**.
- Christelle va au cinéma **en métro**.
- Nous allons en France **en avion**.

■ 1. Écrivez les phrases ci-dessous au conditionnel présent.

条件法現在形を使って書き換えましょう。

1. Je veux du pain. ⇒ _____
2. J'aime faire du sport. ⇒ _____
3. J'aime aller à la mer. ⇒ _____
4. Je veux partir en vacances. ⇒ _____

■ 2. Associez la question et la réponse. 質問と答えを結びつけましょう。

- | | |
|--------------------------------------|---------------------------------|
| 1. À quelle heure ? | a. GÉRARD. |
| 2. C'est pour quand ? | b. Deux. |
| 3. C'est à quel nom ? | c. C'est à 8 heures. |
| 4. C'est pour combien de personnes ? | d. Du 21 janvier au 22 janvier. |

■ 3. Trouvez la question. 以下の答えが得られる質問を書きましょう。

1. _____ ? — J'y vais en bus.
2. _____ ? — J'y vais en février.
3. _____ ? — J'y vais avec mon mari.
4. _____ ? — J'y vais pour le travail.

■ 4. Répondez en utilisant "y". 交通手段を答えましょう（代名詞 y を使いましょう）。

1. Comment est-ce que tu vas à Paris ? ⇒ _____
2. Comment est-ce qu'ils vont à la boulangerie ? ⇒ _____
3. Comment est-ce que vous allez au cinéma ? ⇒ _____
4. Comment est-ce qu'elle va à l'université ? ⇒ _____

■ 5. Retrouvez l'ordre du dialogue ci-dessous. 並べ替えて会話を作りましょう。

- a. - Bonsoir monsieur. C'est pour quand ?
- b. - C'est à quel nom ?
- c. - Pour combien de personnes ?
- d. - Jacques. J.A.C.Q.U.E.S.
- e. - Du 15 au 17 janvier.
- f. - Bonsoir, je voudrais réserver une chambre.
- g. - Pour une personne.

1	2	3	4	5	6	7
						d

6. Complétez par "en, à". en もしくは à を入れましょう。

Je vais à Paris _____ train ou _____ avion. Je visite la ville _____ pied, _____ vélo ou _____ bus.

マエストロ 1 実践フランス語 初級
cahier d'exercices (非売品)

© 2020 年 3 月 15 日 初 版 発 行
2022 年 2 月 15 日 第 3 刷 発 行

著 者 北 村 亜 矢 子
ヴァンサン デュランベルジェ

発行者 原 雅久
発行所 株式会社 朝日出版社
101-0065 東京都千代田区西神田 3-3-5
電話 (03) 3239-0271
FAX (03) 3239-0479

乱丁、落丁本はお取り替えいたします。