



Point では、赤字・緑字の部分にマーカーをひいて、ポイントを確認しましょう。



Check のところは、赤字・緑字の部分を書き込みましょう。

## Leçon 13 メニュー

### 1. 直説法複合過去

【自律学習コーナー】（授業時間外にする部分）

1. 代名動詞（2）直説法複合過去形
2. 過去分詞の一致

### 1. 直説法複合過去

#### 6つのパーツ

#### 1. 2種類の複合過去形

「avoir の現在形+過去分詞」タイプ

「être の現在形+過去分詞」タイプ

2. 助動詞 avoir と être の使い分け
3. いつ複合過去形を使うのか
4. 複合過去形の文でよく用いられる表現
5. 倒置疑問文と否定文

#### 1. 2種類の複合過去形

まず、複合過去の形からマスターしましょう。



#### 2種類の複合過去

\_\_\_\_\_ + \_\_\_\_\_  
\_\_\_\_\_ + \_\_\_\_\_

#### ■ 「avoir の現在形+過去分詞」のタイプ

まずは「avoir の現在形+過去分詞」タイプの複合過去形の活用を danser「踊る」で見てください。過去分詞は、danséになります。

 **danser の複合過去形の活用**

j'	_____	nous	_____
tu	_____	vous	_____
il	_____	ils	_____
elle	_____	elles	_____

確認練習 : L13-1-1 (Exercice 1)

■ 「être の現在形+過去分詞」のタイプ

次は、「être の現在形+過去分詞」タイプの複合過去形の活用を aller「行く」で見てください。過去分詞は、alléになります。

je	_____	nous	_____
tu	_____	vous	_____
il	_____	ils	_____
elle	_____	elles	_____

確認練習 : L13-1-2   確認練習 : L13-1-3 ( Exercice 2 )   確認練習 : L13-1-4

2. 助動詞 avoir と être の使い分け

 **助動詞 avoir と être の使い分け**


- 1) \_\_\_\_\_ → 助動詞 être
- 2) \_\_\_\_\_ → 助動詞 avoir
- 3) \_\_\_\_\_ → 助動詞 avoir

 **Point**

自動詞なら、すべて être を使うわけではない。être を使うのは、移動をあらわす意味の自動詞だけである。

移動をあらわす一部の自動詞とは？

「être の現在形+過去分詞」タイプになる「移動をあらわす一部の自動詞」とは次のような動詞です。( ) の中は過去分詞です。

 **Check** 移動をあらわす一部の自動詞


行く aller (\_\_\_\_\_) 来る venir (\_\_\_\_\_)  
入る entrer (\_\_\_\_\_) 出る sortir (\_\_\_\_\_)  
出発する partir (\_\_\_\_\_) 到着する arriver (\_\_\_\_\_)  
上る monter (\_\_\_\_\_) 下る descendre (\_\_\_\_\_)  
帰宅する rentrer (\_\_\_\_\_) 帰って来る revenir (\_\_\_\_\_)  
戻る retourner (\_\_\_\_\_) 通る passer (\_\_\_\_\_)  
落ちる tomber (\_\_\_\_\_) とどまる rester (\_\_\_\_\_)  
...になる devenir (\_\_\_\_\_)  
生まれる naître (\_\_\_\_\_) 死ぬ mourir (\_\_\_\_\_)

確認練習 : L13-1-5 確認練習 : L13-1-6 ( Exercice 3 )


### 3. いつ複合過去形を使うのか？

 **Check** 「複合過去形」のはたらき

「複合過去形」は英語の「\_\_\_\_\_」と「\_\_\_\_\_」の2つの働きをする。

 **Point** 複合過去形は、英語の現在完了形と同じような形をしているが、「過去形」もあらわす。

過去の用法を具体的に見てみましょう。

 **Check** 1) 過去の用法

J'ai visité le Louvre hier.

訳：きのうルーブル美術館を\_\_\_\_\_

確認練習 : L13-1-7

今度は現在完了の用法を見てみましょう。現在完了の用法は、「完了」、「結果」、「経験」の3つの意味をあらわします。

 **Check** 2) 現在完了の用法

a. \_\_\_\_\_

Vous avez déjà visité le Louvre ?

訳： \_\_\_\_\_ ルーブル美術館を \_\_\_\_\_ ?

Non, je ne l'ai pas encore visité ?

訳： いいえ, \_\_\_\_\_そこは \_\_\_\_\_。

\* l' (le) は直接目的語の le Louvre の代わりにする代名詞。(→ Leçon 12)

b. \_\_\_\_\_

Elle est sortie. (elle n'est pas là)

訳： 彼女は \_\_\_\_\_。(彼女は今いません)

c. \_\_\_\_\_

Elles ont été (sont allées) en France trois fois.

訳： 彼女たちはフランスに3回 \_\_\_\_\_。

#### 4. 複合過去形の文でよく用いられる表現

複合過去形の現在完了の用法でよく使われる表現があります。déjà と ne pas encore / ne jamais です。それぞれ英語の already と not yet / never に相当します。

##### Check 1) déjà の用法

1) déjà は、「完了」、「経験」をあらわす文で使われます。

・ 「 \_\_\_\_\_ 」、「 \_\_\_\_\_ 」 (完了)

J'ai entrepris un régime et j'ai \_\_\_\_\_ perdu 20 kg.

ダイエットをはじめて、 \_\_\_\_\_ 20キロやせました。

Tout le monde est \_\_\_\_\_ arrivé.

\_\_\_\_\_ みんな来ています。

・ 「 \_\_\_\_\_ 」、「 \_\_\_\_\_ 」 (経験)

Vous avez \_\_\_\_\_ vu ça ?

\_\_\_\_\_ それを見たことがありますか？

Ça m'est \_\_\_\_\_ arrivé.

\_\_\_\_\_ 同じようなことがありました。

2) déjà は、助動詞 (avoir ・ être) と過去分詞の間に置きます。

助動詞 avoir ・ êtreの現在形 + \_\_\_\_\_ + 過去分詞

 **Check** 2) ne pas encore / ne jamais の用法

1) ne ... pas encore 「 \_\_\_\_\_ ... \_\_\_\_\_ 」  
Je \_\_\_\_\_ ai \_\_\_\_\_ atteint mon objectif.

私はまだ目標を達成していません。

L'auteur de ce tableau \_\_\_\_\_ est \_\_\_\_\_ mort.

この絵の作者は \_\_\_\_\_ 亡くなっていません。

Tu as déjà visité le Louvre ? - \_\_\_\_\_.

もうルーブルへは行った？ \_\_\_\_\_ だよ。

2) ne ... jamais 「 \_\_\_\_\_ ... \_\_\_\_\_ 」

Je \_\_\_\_\_ ai \_\_\_\_\_ dit ça.

そんなことは \_\_\_\_\_ 言ったことは \_\_\_\_\_。

Je \_\_\_\_\_ suis \_\_\_\_\_ sorti avec une fille.

私は \_\_\_\_\_ 女の子とデートをしたことが \_\_\_\_\_。

- Avez-vous déjà acheté en ligne ?

- \_\_\_\_\_.

「オンラインショッピングをしたことありますか？」

「 \_\_\_\_\_ 」

確認練習 : L13-1-8

## 5. 倒置疑問文と否定文

さあ、もうひと頑張りです。ゴールは目の前です。最後に、倒置疑問文と否定文の作り方を詳しくみておきましょう。

### 1) 倒置疑問文の作り方

最初は倒置疑問文の作り方をみてみましょう。

 **Check** 1) 倒置疑問文の作り方

代名詞主語 + 助動詞 (avoir、êtreの現在形) + 過去分詞 ...?

→ \_\_\_\_\_ ( \_\_\_\_\_ ) - \_\_\_\_\_ + \_\_\_\_\_ ...?

Vous avez déjà visité le Louvre.

→ \_\_\_\_\_ déjà visité le Louvre ?

訳 : あなたはもうルーブル美術館を訪れましたか。

Elle est sortie.

→ \_\_\_\_\_ sortie ?

訳：彼女は出かけましたか。

## 2. 否定文の作り方

もう大丈夫かと思いますが、念のために否定文の作り方を見ておきましょう。

### Check 2) 否定文の作り方

代名詞主語 + 助動詞 (avoir、êtreの現在形) + 過去分詞 ...

→ 代名詞主語 + \_\_\_\_\_ + 助動詞 (avoir、êtreの現在形) + \_\_\_\_\_  
(\_\_\_\_\_ ) + 過去分詞 ...

代名詞主語 + \_\_\_\_\_ + 助動詞 (avoir、êtreの現在形) + \_\_\_\_\_  
+ 過去分詞 ...

Vous avez déjà visité le Louvre ?

→ Vous \_\_\_\_\_ avez \_\_\_\_\_ encore visité le Louvre ?

訳：あなたはまだルーブル美術館を訪れていないのですか。

Elle est sortie.

→ Elle \_\_\_\_\_ est \_\_\_\_\_ sortie.


訳：彼女は一度も外出しませんでした。

確認練習：L13-1-9

## 自律学習コーナー

### 1. 代名動詞 (2) 直説法複合過去形

直説法複合過去の活用

 Point それでは代名動詞の複合過去形を作ってみましょう。複合過去形は「助動詞(avoirまたはêtre) + 過去分詞」の形をしていましたね。代名動詞の複合過去形はすべて助動詞êtreをとります。

### Check 代名動詞の直説法複合過去形の活用


複合過去形：再帰代名詞 + \_\_\_\_\_ + 過去分詞

### Check se lever 「起きる」の直説法複合過去

je \_\_\_\_\_ nous \_\_\_\_\_  
tu \_\_\_\_\_ vous \_\_\_\_\_  
il \_\_\_\_\_ ils \_\_\_\_\_  
elle \_\_\_\_\_ elles \_\_\_\_\_

#### 確認練習 : L13-1-1 (自律学習)

代名動詞の複合過去形の否定形、疑問形

 **Point** 今度は、代名動詞の複合過去形の否定形を見てみましょう。否定文は、「再帰代名詞と être の現在形」を ne と pas ではさむのです。


#### **Check** 1) 否定形

否定文 : ne + 再帰代名詞 + être の現在形 + pas + 過去分詞

Je me suis levé(e). → Je \_\_\_\_\_.

訳 : \_\_\_\_\_。

#### 確認練習 : L13-1-2 (自律学習)

 **Point** 次に、代名動詞の複合過去形の倒置疑問形を見てみましょう。代名動詞の複合過去形の倒置疑問文は、「再帰代名詞と être の現在形」をまとめて主語代名詞の前に出すのです。

#### **Check** 2) 倒置疑問形

疑問文 : 再帰代名詞 + être の現在形-主語代名詞 + 過去分詞 ?

Vous vous êtes levé(e). → \_\_\_\_\_ levé(e) ?

訳 : \_\_\_\_\_ ?

#### 確認練習 : L13-1-3 (自律学習)

## 2. 過去分詞の一致

■何に一致するのか？


過去分詞の一致をマスターするには、次のように整理して学習しましょう。

### 1) 助動詞による分類

- a. 助動詞 être の場合
- b. 助動詞 avoir の場合

2) 一致する対象による分類

- a. 主語に一致する場合
- b. 目的語に一致する場合

 **Point** 助動詞が être の場合には、主語に一致する場合と目的語に一致する場  
合があるが、助動詞が avoir の場合には、目的語に一致する場合しかないのです。

 **Check** 1) 助動詞 être の場合

a. \_\_\_\_\_ の場合 → \_\_\_\_\_ の性・数と一致。

Nous sommes sorti\_\_\_\_\_ hier.

訳 : \_\_\_\_\_。

Elles sont déjà parti\_\_\_\_\_.

訳 : \_\_\_\_\_。

b. \_\_\_\_\_ の場合 → \_\_\_\_\_ (再帰代名詞)の性・数と  
一致。

Elle s'est levé\_\_\_\_\_.

訳 : \_\_\_\_\_。

Ils se sont connus.

訳 : \_\_\_\_\_。

Je me suis étonné(\_\_\_\_) (à l'annonce) de son arrivée.

訳 : \_\_\_\_\_。


Elles se sont moqué\_\_\_\_\_ de moi.

訳 : \_\_\_\_\_。

確認練習 : L13-2-1 ( Exercice 1 ) ( 自律学習 )

何に一致するのか？

b. 代名動詞の場合

 **Point** 代名動詞の複合過去形は、目的語(再帰代名詞)の性・数と一致するの  
です。

 **Check** 過去分詞が一致しない場合



代名動詞の過去分詞は \_\_\_\_\_ (= \_\_\_\_\_) の性・数に一致する。ただし、 \_\_\_\_\_ 場合は一致しない。

 **Check** 再帰代名詞が間接目的語であることが明らかな場合

1) \_\_\_\_\_ とき

Elle s'est levé les mains.

訳 : \_\_\_\_\_。

2) \_\_\_\_\_ とき

Ils se sont téléphoné.

訳 : \_\_\_\_\_。

確認練習 : L13-2-2 (自律学習)

確認練習 : L13-2-3 (自律学習)

代名動詞の過去分詞の一致について、これまで助動詞が être の場合を見てきましたが、今度は avoir の場合を見てみましょう。

 **Check** 「avoir + 過去分詞」の過去分詞が一致する場合

過去分詞が一致するのは、次の二つの条件が満たされたとき :

1) \_\_\_\_\_。

2) \_\_\_\_\_。

すなわち、 \_\_\_\_\_, その直接目的語の性・数と一致する。

- Tu as déjà visité la tour Eiffel ?

- Oui, je l'ai visité \_\_\_\_\_ il y a deux ans.

訳 : もうエッフェル塔は訪れましたか？

\_\_\_\_\_。

確認練習 : L13-2-4 (自律学習) 確認練習 : L13-2-5 (自律学習)

次の練習をする前に問題に出てくるボキャブラリーを発音して確かめておきましょう。

mettre 着る / はく enlever 脱ぐ / とる

une robe ワンピース une chemise (男性用の) シャツ

une veste 上着 un manteau コート  
un pantalon ズボン une jupe スカート  
des chaussures 靴 des gants 手袋

### 確認練習 : L13-2-6 ( Exercice 2 ) ( 自律学習 )

複合過去形の文における過去分詞の一致をまとめておきましょう。



1) 助動詞 être の場合 → \_\_\_\_\_。  
Elles sont déjà parties.

2) 助動詞 avoir の場合 → \_\_\_\_\_  
\_\_\_\_\_

- Tu as déjà visité la tour Eiffel ?

- Oui, je \_\_\_\_\_ ai visité \_\_\_\_\_ il y a deux ans.

### Exercice Synthétique