

Leçon 10

提出日： 月 日 氏名

Point

Point では、赤字・緑字の部分にマーカーをひいて、ポイントを確認しましょう。

Check

Check のところは、赤い字の部分を書き込みましょう。

Leçon 10 のメニュー

1. 疑問代名詞

2. 3つの冠詞の使い分け

【自律学習コーナー】

1. 疑問代名詞 (つづき)

2. 3つの冠詞の使い分け (つづき)

3. 動詞 partir の直説法現在

4. 命令法

1. 疑問代名詞

形と用法

	主語	直接目的語・補語(属詞)	間接目的語・状況補語
人	Qui Qui est-ce qui	Qui Qui est-ce que(qu')	前置詞+ qui 前置詞+ qui est-ce que(qu')
物	Qu'est-ce qui	Que Qu'est-ce que(qu')	前置詞+ quoi 前置詞+ quoi est-ce que(qu')

Point

ちょっと複雑なようですが、前置詞がつく場合はわきに置いておいて、残りをよく見てみるとある規則性があることに気づきます。まず、最初の単語に注目してください。そうですね、人についてたずねるときは Qui を、人以外についてたずねるときには Que (Qu') を使うのですね。

Check Qui と Que の使い分け

	主語	直接目的語・補語(属詞)	間接目的語・状況補語
人	___ ___ est-ce qui	___ ___ est-ce que(qu')	前置詞+qui 前置詞+qui est-ce que(qu')
物	___est-ce qui	___ ___est-ce que(qu')	前置詞+quoi 前置詞+quoi est-ce que(qu')

Point

こんどは表を縦に見てみましょう。たずねる対象が主語になっているときには est-ce qui が、そうでないときには est-ce que が使われています。

Check est-ce qui と est-ce que の使い分け

	_____	_____	間接目的語・状況補語
人	Qui _____ Qui _____	Qui _____ Qui _____	前置詞+qui 前置詞+qui est-ce que(qu')
物	Qu' _____	Que _____ Qu' _____	前置詞+quoi 前置詞+quoi est-ce que(qu')

1. 疑問代名詞

1. 人についてたずねる

Check 1) 「だれが ... するのですか？」(主語)

___ + 動詞 ... ?

_____ + 動詞 ... ?

Qui aime la musique ?

訳: _____

Qui est-ce qui aime la musique ?

訳: _____



2)「だれを ... するのですか？」(直接目的語)

_____ + 動詞 + 主語...?

_____ + 主語 + 動詞?

Qui aime-t-il ?

訳: _____

Qui est-ce qu'il aime ?

訳: _____



3)「... はだれですか？」(補語(属詞))

_____ + 動詞 (être の活用形) + 主語?

Qui est-ce ?

訳: _____

Qui êtes-vous ?

訳: _____

■もっと知りたい！ Quelques infos en plus !

quel と qui について

疑問形容詞 quel と疑問代名詞 qui は、同じような働きをすることがあります。それは、主語が名詞で、「だれ」(属詞)とたずねるときです。

きみの好きな歌手はだれなの？

Quel est ton chanteur préféré ?

Qui est ton chanteur préféré ?

疑問代名詞の前に前置詞をつける用法もあります。前置詞をつければ、「だれに」、「だれと」とたずねることができます。

✔ Check 4)「だれに(だれと, etc.)... するのですか?」(間接目的語・状況補語)

前置詞 + ____ + 動詞 + 主語?

前置詞 + _____ + 主語 + 動詞?

De qui parlez-vous ?

訳: _____

Avec qui est-ce que tu dances ?

訳: _____

ここで、人についてたずねる場合を、整理しましょう。

✔ Check 1)「だれが ... するのですか?」(主語)

____ + 動詞?

_____ + 動詞?

✔ Check 2)「だれを ... するのですか?」(直接目的語)

____ + 動詞 + 主語?

_____ + 主語 + 動詞?

✔ Check 3)「... はだれですか?」(補語(属詞))

____ + 動詞 (être の活用形) + 主語?

✔ Check 4)「だれに(だれと, etc.)... するのですか?」(間接目的語・状況補語)

前置詞 + ____ + 動詞 + 主語?

前置詞 + _____ + 主語 + 動詞?

確認練習 L10-1-1

✔ Check 疑問代名詞の後の主語と動詞の語順

1) 疑問詞が Qui だけのとき _____

2) est-ce que(qu') があるとき _____

彼はだれを愛しているのだろうか？

Qui **aime-t-il** ? Qui est-ce qu'il **aime** ?

あなたはだれと踊るのですか？

Avec qui **dancez-vous** ?

Avec qui est-ce que **vous dancez** ?

確認練習 L10-1-2

ここで、人についてたずねる場合を、もう一度整理しましょう。

✔ Check ステップ 1 2つの方法がある。

1) _____ だけを使う

2) _____ を使う

✔ Check ステップ 2 主語と動詞を倒置するかしないか？

1) _____ だけの場合は倒置する

2) _____ があるなら倒置しない

✔ Check ステップ 3 以上をまとめると…


1) 「だれが…」とたずねるとき, _____ か _____ を使う

2)「だれですか」とたずねるとき, _____を使う

3)「だれを..」とたずねるとき, _____か_____を使う

4)「だれに(と, etc.)..」とたずねるとき, 前置詞+_____か前置詞+_____を使う

2. 人以外(物)についてたずねる

 **Check** 1)「何が ... するのですか?」(主語)


_____ + 動詞?

Qu'est-ce qui se passe ?

訳: _____

Qu'est-ce qui ne va pas ?

訳: _____

 **Check** 2)「何を ... するのですか?」(直接目的語)

_____ + 動詞 + 主語?

_____ + 主語 + 動詞?

Que faites-vous ?

訳: _____

Qu'est-ce que vous faites ?

訳: _____

 **Check** 3)「... は何ですか?」(補語(属詞))

_____ + 動詞 + 主語?

_____ + 主語 + 動詞?

Que devient-il ?


訳: _____

Qu'est-ce que c'est ?

訳: _____

 Point

今度は、疑問代名詞の前に前置詞をつけて、人以外(物)についてたずねる場合です。前置詞の後では que は使えません。que のかわりに quoi を使うのです。

 Check 4)「何に(何で, etc.)... するのですか?」(間接目的語・状況補語)

前置詞 + _____ + 動詞 + 主語?

前置詞 + _____ + 主語 + 動詞?


Avec quoi mange-t-on ?

訳: _____


Avec quoi est-ce qu'on mange ?

訳: _____

ここで、人以外(物)についてたずねる場合を、整理しましょう。

 Check 1)「何が ... するのですか?」(主語)

_____ + 動詞?

 Check 2)「何を ... するのですか?」(直接目的語)

_____ + 動詞 + 主語?

_____ + 主語 + 動詞?

 Check 3)「... は何ですか?」(補語(属詞))

_____ + 動詞 + 主語?

_____ + 主語 + 動詞?



4)「何に(何で, etc.)... するのですか？」(間接目的語・状況補語)

前置詞 + _____ + 動詞 + 主語？

前置詞 + _____ + 主語 + 動詞？

確認練習 L10-1-3

今度は、疑問代名詞の後の主語と動詞の語順についてまとめてみましょう。



疑問代名詞の後の主語と動詞の語順

1) 疑問詞が Que(quoi) だけのとき _____

2) est-ce que(qu') があるとき _____

Que faites-vous ? Qu'est-ce que vous faites ?

訳: _____

Que devient-il ? Qu'est-ce qu'il devient ?

訳: _____

Avec quoi mange-t-on ? Avec quoi est-ce qu'on mange ?

訳: _____

確認練習 L10-1-4

ここで、人以外 (物)についてたずねる場合を、もう一度整理しましょう。



1)「何が・・・」とたずねるとき, _____ を使う



2)「何を ... 」とたずねるとき, _____ か _____ を使う



3)「何ですか」とたずねるとき, ____ か _____ を使う



4)「何に(何で, etc.)... 」とたずねるとき, 前置詞+ ____ か前置詞+ _____ を使う

最初の表をみてください。もう一度まとめておきましょう。

	主語	直接目的語・補語(属詞)	間接目的語・状況補語
人	Qui Qui est-ce qui	Qui Qui est-ce que(qu')	前置詞+ qui 前置詞 + qui est-ce que(qu')
物	Qu'est-ce qui	Que Qu'est-ce que(qu')	前置詞+ quoi 前置詞 + quoi est-ce que(qu')



前置詞がつく場合はわきに置いておいて, 残りをよく見てみると規則性がありましたね, 要するに, 人についてたずねるときは qui で, 人以外についてたずねるときには Que (Qu') で文を始めるということですね。



こんどは表を縦に見てみましょう。est-ce qui と est-ce que の使い分けについてですが, たずねる対象が主語になっているときには est-ce qui を, そうでないときには est-ce que を使うのですね。

確認練習 L10-1-5 (Exercice 1)

■もっと知りたい! Quelques infos en plus!

日常会話の疑問文について

フランス語の疑問代名詞の使い方, わかりましたか? 実は, くだけた日常会話では, もっと簡単な疑問文が用いられます。

1) Qui の後, 前置詞+qui(quoi) の後では, しばしば倒置しない。

Qui **tu aimes** ? だれを愛しているの？

A quoi **tu penses** ? 何を考えているの？

2) 疑問詞をしばしば前置しない。

C'est **qui**? だれなの？

On mange **avec quoi** ? なにで食べるの？

2.3 つの冠詞の使い分け



不定冠詞・部分冠詞 vs 定冠詞

1) 不特定のことを指しているか, または聞き手には何を指しているかわかっていない場合

→ _____

2) 名詞が特定のことを指しているか, または話し手も聞き手も何を指しているかわかっている場合 → _____

不定冠詞・部分冠詞の使い方



不定冠詞 vs 部分冠詞

不特定のことを指しているか, または聞き手には何を指しているかわかっていない場合

数えられるものなら → _____ (_____)

数えられないものなら → _____ (_____)

Je voudrais une baguette. 訳: _____

Vous avez des croissants ? 訳: _____

Je mange du pain. 訳: _____



1 不特定のもの(人)を指している

Pardon, Madame, je cherche un bureau de change.

訳: _____

On peut retirer de l'argent avec cette carte ?

訳: _____



2 聞き手には何(誰)を指しているかわかっていない

Vous ressemblez beaucoup à **une** copine de lycée.

訳: _____

定冠詞の使い方



1 話の流れや状況から何を指しているかわかる

- Nous avons une chambre à deux lits.

- Quel est le tarif de **la** chambre?

訳:- _____

- _____

Passe-moi **le** pain, s'il te plaît.

訳: _____



2 前置詞句や関係代名詞節によって限定されている

Quel est **le** prix du petit déjeuner ?

訳: _____



3 総称的に用いられている

J'aime **les** escargots.

訳: _____

Nous aimons **la** viande.

訳: _____

自律学習コーナー

1. 疑問代名詞 (つづき)

1.1 人についてたずねる

✓ Check 1) 「だれが ... するのですか？」(主語)

_____ + 動詞 ... ?

_____ + 動詞 ... ?

✓ Check 2) 「だれを ... するのですか？」(直接目的語)

_____ + 動詞 + 主語 ?

_____ + 主語 + 動詞 ?

✓ Check 3) 「... はだれですか？」(補語(属詞))

_____ + 動詞 (être の活用形) + 主語 ?

✓ Check 4) 「だれに(だれと, etc.)... するのですか？」(間接目的語・状況補語)

前置詞 + _____ + 動詞 + 主語 ?

前置詞 + _____ + 主語 + 動詞 ?

1.2 人以外(物)についてたずねる

✓ Check 1) 「何が ... するのですか？」(主語)

_____ + 動詞 ?

✓ Check 2) 「何を ... するのですか？」(直接目的語)

_____ + 動詞 + 主語 ?

_____ + 主語 + 動詞 ?

✓ Check 3) 「... は何ですか？」(補語(属詞))

_____ + 動詞 + 主語 ?

_____ + 主語 + 動詞 ?

✓ Check 4)「何に(何で, etc.)... するのですか?」(間接目的語・状況補語)

前置詞 + _____ + 動詞 + 主語?

前置詞 + _____ + 主語 + 動詞?

確認練習:L10-1-1(自律学習)

2. 3つの冠詞の使い分け(つづき)

2.1 不定冠詞・部分冠詞と定冠詞との使い分け

✓ Check 不定冠詞・部分冠詞 vs 定冠詞

- 1) 不特定のものを指しているか、または聞き手には何を指しているかわかっていない場合 → _____
- 2) 名詞が特定のものを指しているか、または話し手も聞き手も何を指しているかわかっている場合 → _____

2.2 不定冠詞と部分冠詞との使い分け

✓ Check 不定冠詞 vs 部分冠詞

共通点:

不特定のものを指しているか、または聞き手には何を指しているかわかっていない場合に使う。

相違点:

数えられるものなら → _____ (_____)

数えられないものなら → _____ (_____)

確認練習:10-2-1 (Exercicie 1)(自律学習)

3. 動詞 partir の直説法現在

✓ Check partir

partir 出発する

je _____	tu _____	il(elle) _____
nous _____	vous _____	ils(elles) _____

確認練習:L10-3-1 (自律学習)

確認練習:L10-3-2 (自律学習)

4. 命令法

 **Check** 3種類の命令法

- 1) _____ で話す間柄の人に対する命令
- 2) _____ で話す間柄の人に対する命令
- 3) _____ に対する命令→「... しましょう」

命令文の作り方

 **Check** **danser**

- (tu) tu dances → _____ ! 「踊りなさい」
(vous) vous dansez → _____ ! 「踊りなさい」
(nous) nous dansons → _____ ! 「踊りましょう」

 **Check** **finir**

- (tu) tu finis → _____ ton travail !
「仕事をやってしまいなさい」
(vous) vous finissez → _____ votre travail !
「仕事をやってしまいなさい」
(nous) nous finissons → _____ notre travail !
「仕事をやってしまいましょう」

もう一度、命令文の作り方をまとめておきましょう。

✓ Check ステップ 1

1 _____

例: tu dances tu finis ton travail
vous dansez vous finissez votre travail
nous dansons nous finissons notre travail

✓ Check ステップ 2

2 _____

例: ~~tu~~ dances ~~tu~~ finis ton travail
~~vous~~ dansez ~~vous~~ finissez votre travail
~~nous~~ dansons ~~nous~~ finissons notre travail

✓ Check ステップ 3

3 _____

例: Dansez! Finis ton travail !
Dansez ! Finissez votre travail !
Dansons ! Finissons notre travail !

動詞の活用の復習

✓ Check 1 フランス語の不定詞の語尾は、次の 4 種類しかない

不定詞の語尾:- _____


✓ Check 2 直説法現在の単数人称 (je, tu, il / elle) の活用語尾は次の2つのタイプがある

タイプがある

単数人称の2つのタイプの活用語尾


je - _____ tu - _____ il(elle) - _____ (e-es-e 型)

je - _____ tu - _____ il(elle) - _____ (s-s-t 型)

 **Check** 3 複数人称(nous, vous, ils, elles)の活用語尾は、例外はあるが、1種類しかない

複数人称の活用語尾

nous - _____ vous - _____ ils(elles) - _____

 **Check** 4 単数人称の2つのタイプの活用語尾(e-es-e 型とs-s-t 型)の使い分けは不定詞の語尾と密接に関係している。

すべての ER 規則動詞と IR 型の動詞の一部 → _____ 型

その他の動詞(不定詞の語尾が -ir, -oir, -re) → _____ 型

確認練習:L10-4-1(自律学習)

確認練習:L10-4-2(自律学習)

確認練習:L10-4-3(自律学習)

確認練習:L10-4-4(自律学習)

確認練習:L10-4-5(自律学習)

確認練習:L10-4-6(自律学習)

確認練習:L10-4-7(自律学習)

確認練習:L10-4-8(自律学習)

確認練習:L10-4-9(自律学習)

確認練習:L10-4-10(自律学習)

確認練習:L10-4-11(自律学習)

確認練習:L10-4-12(自律学習)

確認練習:L10-4-13(自律学習)

確認練習:L10-4-14(自律学習)

確認練習:L10-4-15(自律学習)

確認練習:L10-4-16(自律学習)

確認練習:L10-4-17(自律学習)

確認練習:L10-4-18(自律学習)

確認練習:L10-4-19(自律学習)

確認練習:L10-4-20 (Exercice 2)(自律学習)

être と avoir の命令形



être の命令形

(tu)	_____	prudent(e)!	「慎重にきなさい」
(vous)	_____	prudent(e)(s)!	「慎重にきなさい」
(nous)	_____	prudent(e)s!	「慎重になりましょう」



avoir の命令形

(tu)	_____	du courage!	「頑張りなさい」
(vous)	_____	du courage!	「頑張りなさい」
(nous)	_____	du courage!	「頑張りましょう」

確認練習:L10-4-21(自律学習)

確認練習:L10-4-22(自律学習)

確認練習:L10-4-23 (Exercice 3)(自律学習)

Exercice Synthétique